



# EXPIM

## DIAGNOSTICS IMMOBILIERS

### NOTE DE SYNTHÈSE

N° de dossier : CT7360DB

Date : 03/03/2021

#### Lieu de l'intervention :

Mme Kahina AIT CHERIF

Adresse : 29, avenue du Ponant - Code postal : 92390 - Ville : VILLENEUVE LA GARENNE

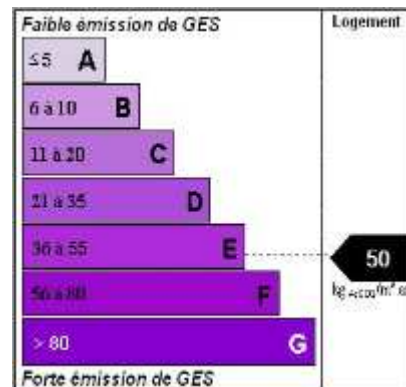
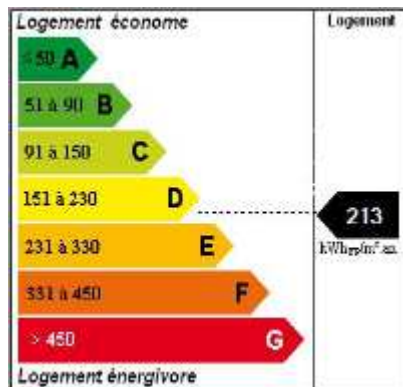
Nature du bien : Appartement + Parking

2ème Etage - Porte : 1ère porte droite


Lot(s) : N° 114 pour l'appartement - N° 12 pour le parking

Références cadastrales : Section : D - Numéro : 350

<b>Carrez</b>	56.49 m <sup>2</sup>
<b>Amiante</b>	Absence d'amiante
<b>Plomb</b>	Sans objet
<b>Termites</b>	Absence de termites
<b>Electricité</b>	L'installation ne comporte aucune anomalie
<b>Gaz</b>	L'installation ne comporte aucune anomalie
<b>DPE</b>	Consommations énergétiques      Emission de gaz à effet de serre (GES)



**Ce document est produit pour vous aider à faciliter la lecture des diagnostics créés par notre société et ne peut être annexé à un acte authentique.**



# EXPIM

## DIAGNOSTICS IMMOBILIERS

### CERTIFICAT DE SUPERFICIE

Loi 96-1107 du 18 décembre 1996 et décret n° 97-532 du 23 mai 1997

N° de dossier : CT7360DB

Date de visite : 03/03/2021

#### 1 - Désignation du bien à mesurer

Adresse : 29, avenue du Ponant - 92390 - VILLENEUVE LA GARENNE  
Nature du bien : Appartement  
2ème Etage - Porte : 1ère porte droite  
Lot(s) : N° 114 pour l'appartement

#### 2 - Le propriétaire du bien

Nom : Mme Kahina AIT CHERIF  
Adresse : 53, avenue Anatole France - 93600 - AULNAY SOUS BOIS

#### 3 - Description du bien mesuré

Pièce désignation	Superficie carrez (en m <sup>2</sup> )
Entrée	2.74
Séjour / Cuisine	26.92
Dégagement	4.03
Chambre 1	9.50
Chambre 2	9.48
Salle d'eau	2.92
W.C.	0.90

4 - Superficie privative totale du lot : **56.49 m<sup>2</sup>**

#### 5 - Autres éléments constitutifs du bien non pris en compte

Pièce désignation	Superficie hors carrez (en m <sup>2</sup> )
Balcon	4.67


6 - Superficie annexe totale du lot : **4.67 m<sup>2</sup>**

**Observation : le règlement de copropriété ne nous ayant pas été soumis, la responsabilité de la société se voit dérogée quant à l'exactitude de la désignation et de la constitution du lot de copropriété ci-dessus défini. Les surfaces annoncées sont donc celles présentées par le demandeur.**



Fait à Paris le 03/03/2021

**Dan BALLOUKA**



# EXPIM

## DIAGNOSTICS IMMOBILIERS

### ETAT MENTIONNANT LA PRESENCE OU L'ABSENCE DE MATERIAUX ET PRODUITS CONTENANT DE L'AMIANTE DANS LES IMMEUBLES BATIS

Art. R 1334-14 à R 1334-29 et R 1337-2 à R 1337-5 du code de la santé publique  
Décret n° 2011-629 du 3 juin 2011- Arrêtés du 12 décembre 2012 modifié par l'arrêté du 26 juin 2013  
Norme NF X 46-020

LISTES A ET B DE L'ANNEXE 13-9 DU CODE DE LA SANTE PUBLIQUE

N° de dossier : CT7360DB

Date d'intervention : 03/03/2021

#### Désignation de l'immeuble

Propriété de : Mme Kahina AIT CHERIF  
Adresse du bien : 29, avenue du Ponant  
Code Postal : 92390  
Ville : VILLENEUVE LA GARENNE  
Nature du bien : Appartement + Parking  
2ème Etage - Porte : 1ère porte droite  
Date de construction : 1995  
Lots : N° 114 pour l'appartement - N° 12 pour le parking  
Références cadastrales : Section : D - Numéro : 350

#### Désignation du propriétaire

Nom : Mme Kahina AIT CHERIF  
Adresse : 53, avenue Anatole France - 93600 - AULNAY SOUS BOIS

#### Désignation du diagnostiqueur

Société : EXPIM  
Nom : Dan BALLOUKA  
Adresse : 231 rue Marcadet - 75018 - PARIS  
Police d'assurance : AXA France IARD – Contrat N° 10087965604  
N° certification amiante : DTI2134  
Laboratoire d'analyse : DEKRA Prélèvements & Analyses

#### Conclusion

**Dans le cadre de la mission objet du rapport - il n'a pas été repéré des matériaux et produits contenant de l'amiante**

Si certains locaux restent non visités et/ou certaines parties de l'immeuble restent inaccessibles, il conviendra de réaliser les investigations complémentaires figurant au paragraphe 1.c.  
Voir Tableau ci-après « résultats détaillés du repérage » et préconisations.

*Ce rapport ne peut être utilisé ou reproduit que dans son intégralité, annexes incluses*

# Sommaire

<b>1. Synthèses</b>	<b>3</b>
a. Synthèse du repérage pour les matériaux et produits de la liste A contenant de l'amiante	3
b. Synthèse du repérage pour les matériaux et produits de la liste B contenant de l'amiante	4
c. Investigations complémentaires à réaliser	4
<b>2. Mission</b>	<b>5</b>
a. Objectif	5
b. Références réglementaires	5
c. Laboratoire d'analyse	5
d. Rapports précédents	5
<b>3. Désignation du ou des immeubles batis</b>	<b>6</b>
<b>4. Liste des locaux visités</b>	<b>6</b>
<b>5. Conclusion</b>	<b>7</b>
<b>6. Eléments d'informations</b>	<b>8</b>
<b>7. Consignes générales de sécurité</b>	<b>9</b>
<b>8. Attestation de compétence</b>	<b>10</b>

## 1. Synthèses

### a. Synthèse du repérage pour les matériaux et produits de la liste A contenant de l'amiante

Date de chaque repérage	Type de repérage	Matériau ou produit	Désignation	Etat de conservation (1)	Mesures obligatoires associées (évaluation périodique, mesure d'empoussièrement, ou travaux de retrait ou confinement)
02/03/2021	Sans objet	Aucun			

En fonction du résultat de la grille flocages, calorifugeage, faux plafonds (PRECONISATIONS : article R 1334-27/28/29 du Code de la Santé Publique) :  
1 = Faire réaliser une évaluation périodique de l'état de conservation 2 = Faire réaliser une surveillance du niveau d'empoussièrement 3 = Faire réaliser des travaux de retrait ou de confinement.

<b>Pour information : Liste A mentionnée à l'art. R.1334-20</b>
COMPOSANT A SONDER OU A VERIFIER
Flocages
Calorifugeages
Faux plafonds

## b. Synthèse du repérage pour les matériaux et produits de la liste B contenant de l'amiante

Date de chaque repérage	Type de repérage	Matériau ou produit	Désignation	Etat de conservation (1)	Mesures obligatoires (2)
02/03/2021	Sans objet	Aucun			

(1) Matériaux liste B : conclusion conforme à la réglementation en vigueur au moment de la réalisation du repérage soit :

- MND : Matériau non Dégradé
- MDP : Matériau avec Dégradation Ponctuelle
- MDG : Matériau avec Dégradation Généralisée

(2) Matériaux liste B : l'état de conservation est défini par un résultat « EP, AC1 ou AC2 en application de grilles d'évaluations définies réglementairement.

- EP : Evaluation périodique
- AC1 : Action corrective de 1<sup>er</sup> niveau
- AC2 : Action corrective de 2<sup>ème</sup> niveau

### Pour information : Liste B mentionnée à l'article R. 1334-21

COMPOSANTS DE LA CONSTRUCTION	PARTIE DU COMPOSANT A VERIFIER OU A SONDER
<p><b>1. Parois verticales intérieures</b> Murs et cloisons « en dur » et poteaux (périphériques et intérieurs). Cloisons (légères et préfabriquées), gaines et coffres.</p>	Enduits projetés, revêtements durs (plaques menuiserie amianté-ciment) et entourage de poteaux (carton amianté-ciment, matériau sandwich, carton + plâtre), coffrage perdu. Enduits projetés, panneaux de cloison.
<p><b>2. Planchers et plafonds</b> Plafonds, poutres et charpentes, gaines et coffres Planchers</p>	Enduits projetés, panneaux collés ou vissés Dalles de sol
<p><b>3. Conduits, canalisations et équipements intérieurs</b> Conduits de fluides (air, eau, autres fluides...) Clapets et volets coupe-feu Portes coupe-feu Vides ordures</p>	Conduits, enveloppes de calorifuges. Clapets, volets, rebouchage. Joints (tresses, bandes). Conduits.
<p><b>4. Eléments extérieurs</b> Toitures. Bardages et façades légères. Conduits en toiture et façade.</p>	Plaques, ardoises, accessoires de couverture (composite, fibres-ciment), bardeaux bitumineux. Plaques, ardoises, panneaux (composites, fibres-ciment). Conduits en amianté-ciment : eaux pluviales, eaux usées, conduits de fumée.

## c. Investigations complémentaires à réaliser

Certains locaux restant non visités et/ou certaines parties de l'immeuble restant inaccessibles, les obligations réglementaires du propriétaire prévues aux articles R. 1334-15 à R. 1334-18 du code de la santé publique ne sont pas remplies conformément aux dispositions de l'article 3 des arrêtés du 12 décembre 2012

### Locaux et ouvrages non visités, justifications

Locaux (1)	Justifications (2)	Préconisations
Aucun		

(1) Tous les locaux doivent être obligatoirement visités.

(2) Pour les locaux non visités, permettre leur identification et en indiquer le motif (exemple : locaux inaccessibles, clefs absentes...) et, lorsqu'elle est connue, la date du repérage complémentaire programmé.

## 2. Mission

### a. Objectif

La prestation a pour objectif de réaliser l'état mentionnant la présence ou l'absence de matériaux ou produits contenant de l'amiante dont le propriétaire doit disposer lors « de la mise en vente de son immeuble ou de l'établissement du dossier technique amiante ».

### b. Références réglementaires

Pour plus d'informations vous pouvez consulter le site WEB suivant : [www.legifrance.gouv.fr](http://www.legifrance.gouv.fr)

Décret n° 2010 – 1200 du 11 octobre 2010 pris en application de l'article L 271-6 du code de la construction et de l'habitation,

Décret n° 2011-629 du 3 juin 2011 relatif à la protection de la population contre les risques sanitaires liés à une exposition à l'amiante dans les immeubles bâtis et modifiant le code de la santé publique (dispositions réglementaires)

Articles R 1334-15 à R 1334-18, articles R 1334-20 et R1334-21 du Code de la Santé Publique

Arrêté du 21 novembre 2006 définissant les critères de certification des compétences des personnes physiques opérateurs de repérage et de diagnostic amiante dans les immeubles bâtis et les critères d'accréditation des organismes de certification.

Arrêté du 12 décembre 2012 relatif aux critères d'évaluation de l'état de conservation des matériaux et produits de la liste A contenant de l'amiante et au contenu du rapport de repérage.

Arrêté du 12 décembre 2012 relatif aux critères d'évaluation de l'état de conservation des matériaux et produits de la liste B contenant de l'amiante et au contenu du rapport de repérage.

Arrêté du 26 juin 2013 modifiant l'arrêté du 12 décembre 2012 relatif aux critères d'évaluation de l'état de conservation des matériaux et produits de la liste A contenant de l'amiante et au contenu du rapport de repérage et modifiant l'arrêté du 12 décembre 2012 relatif aux critères d'évaluation de l'état de conservation des matériaux et produits de la liste B contenant de l'amiante et du risque de dégradation lié à l'environnement ainsi que le contenu du rapport de repérage.

Ordonnance n° 2005-655 du 8 juin 2005 (Article L 1334-13 du code de la santé publique),

Notre inventaire porte spécifiquement sur les matériaux et produits définis dans le PROGRAMME DE REPERAGE DE L'AMIANTE dans les matériaux ou produits mentionnés aux listes A et B de l'annexe 13-9 du code de la santé publique.

### c. Laboratoire d'analyse

Conformément aux dispositions de l'article R. 1334-24 du code de la santé publique, les analyses des échantillons de matériaux et produits sont réalisées par un organisme accrédité.

Analyses réalisées par : PROTEC

### d. Rapports précédents

Les rapports précédents relatifs à l'amiante qui nous ont été remis avant la visite sont :

Numéro de référence du rapport de repérage	Date du rapport	Nom de la société et de l'opérateur de repérage	Objet du repérage et principales conclusions
Aucun			

Lors de notre visite, il nous a été remis les bulletins de caractérisation des matériaux et produits suivants : Aucun

Notre rapport prend en compte les documents techniques fournis en l'état.

Les synthèses des rapports précédents qui nous ont été fournies sont les suivantes : Aucune

### 3. Désignation du ou des immeubles bâtis

Propriétaire
Nom : Mme Kahina AIT CHERIF Adresse : 53, avenue Anatole France Code Postal : 93600 Ville : AULNAY SOUS BOIS
Périmètre de la prestation
Dans le cadre de cette mission, l'intervenant a examiné uniquement les locaux et les volumes auxquels il a pu accéder dans les conditions normales de sécurité.  Département : HAUTS DE SEINE Commune : VILLENEUVE LA GARENNE Adresse : 29, avenue du Ponant Code postal : 92390 Type de bien : Habitation (parties privatives d'immeuble collectif d'habitation) - Appartement + Parking Référence cadastrale : Section : D - Numéro : 350 Lots du bien : N° 114 pour l'appartement - N° 12 pour le parking 2ème Etage - Porte : 1ère porte droite Année de construction : 1995

Personne accompagnant l'opérateur lors de la visite
Maître AYACHE (Huissier)

Document(s) remi(s)
Aucun

### 4. Liste des locaux visités

Pièces	Sol	Murs	Plafond	Autres
Entrée	Parquet bois	Carreaux pierres décoratives	Peinture	
Séjour / Cuisine	Parquet bois	Peinture	Peinture	
Dégagement	Parquet bois	Carreaux pierres décoratives	Peinture	
Chambre 1	Parquet bois	Peinture	Peinture	
Chambre 2	Parquet bois	Peinture	Peinture	
Salle d'eau	Carrelage	Carrelage - Peinture	Peinture	
W.C.	Carrelage	Carreaux pierres décoratives	Peinture	
Balcon	Béton	Peinture	Peinture	
Parking	Béton	Béton - Parpaings	Isolant / Béton	

(1) tous les locaux doivent être obligatoirement visités.

(2) Pour les locaux non visités, permettre leur identification et en indiquer le motif (exemple : locaux inaccessibles, clefs absentes,...) et, lorsqu'elle est connue, la date du repérage complémentaire programmé.



## 5. Conclusion

Je soussigné, Dan BALLOUKA, déclare ce jour détenir la certification de compétence délivrée par DEKRA pour la spécialité : AMIANTE  
Cette information est vérifiable auprès de : DEKRA – 5 avenue Garlande - 92220 - BAGNEUX

Je soussigné, Dan BALLOUKA, diagnostiqueur pour l'entreprise EXPIM dont le siège social est situé à PARIS. Atteste sur l'honneur être en situation régulière au regard de l'article L.271.6 du code de la construction et de l'habitation. J'atteste également disposer des moyens en matériel nécessaires à l'établissement des constats et diagnostics composant le dossier. Je joins en fin de rapport mes états de compétences par la certification et mon attestation d'assurance.

### Conclusion

**Dans le cadre de la mission objet du rapport - il n'a pas été repéré des matériaux et produits contenant de l'amiante**

Repérage effectué le : 03/03/2021  
Rapport rédigé en nos bureaux le : 03/03/2021



Dan BALLOUKA

#### Pièces jointes (le cas échéant) :

- Eléments d'informations
- Consignes générales de sécurité
- Attestation de compétence

## 6. Eléments d'informations

Liste A : Art R. 1334-27 à R 1334-29-3 du code de la Santé Publique.

Le propriétaire met en œuvre les préconisations mentionnées à l'article R. 1334-20 du code de la Santé Publique selon les modalités suivantes :

1° L'évaluation périodique de l'état de conservation des matériaux et produits de la liste A contenant de l'amiante est effectuée dans un délai maximal de trois ans à compter de la date de remise au propriétaire du rapport de repérage ou des résultats de la dernière évaluation de l'état de conservation ou à l'occasion de toute modification substantielle de l'ouvrage ou de son usage.

La personne ayant réalisé cette évaluation en remet les résultats au propriétaire contre accusé de réception ;

2° La mesure d'empoussièrement dans l'air est effectuée dans les conditions définies à l'article R. 1334-25 du code de la santé publique dans un délai de trois mois à compter de la date de remise au propriétaire du rapport de repérage ou des résultats de la dernière évaluation de l'état de conservation. L'organisme qui réalise les prélèvements d'air remet les résultats des mesures d'empoussièrement au propriétaire contre accusé de réception ;

3° Les travaux de confinement ou de retrait de l'amiante sont mis en œuvre selon les modalités prévues à l'article R. 1334-29 du code de la santé publique.

Liste B : Alinéas 1° et 2° A de l'article R. 1334-29-7 du code de la Santé Publique.

Les maladies liées à l'amiante sont provoquées par l'inhalation des fibres. Toutes les variétés d'amiante sont classées comme substances cancérigènes avérées pour l'homme. L'inhalation de fibres d'amiante est à l'origine de cancers (mésothéliomes, cancers broncho-pulmonaires) et d'autres pathologies non cancéreuses (épanchements pleuraux, plaques pleurales). L'identification des matériaux et produits contenant de l'amiante est un préalable à l'évaluation et à la prévention des risques liés à l'amiante. Elle doit être complétée par la définition et la mise en œuvre de mesures de gestion adaptées et proportionnées pour limiter l'exposition des occupants présents temporairement ou de façon permanente dans l'immeuble. L'information des occupants présents temporairement ou de façon permanente est un préalable essentiel à la prévention du risque d'exposition à l'amiante. Il convient donc de veiller au maintien du bon état de conservation des matériaux et produits contenant de l'amiante afin de remédier au plus tôt aux situations d'usure anormale ou de dégradation. Il conviendra de limiter autant que possible les interventions sur les matériaux et produits contenant de l'amiante qui ont été repérés et de faire appel aux professionnels qualifiés, notamment dans le cas de retrait ou de confinement de ce type de matériau ou produit. Enfin, les déchets contenant de l'amiante doivent être éliminés dans des conditions strictes. Renseignez vous auprès de votre mairie ou de votre préfecture. Pour connaître les centres d'élimination près de chez vous, consultez la base de données « déchets » gérée par l'ADEME, directement accessible sur le site internet [www.sinoe.org](http://www.sinoe.org)

## 7. Consignes générales de sécurité

L'identification des matériaux et produits contenant de l'amiante est un préalable à l'évaluation et à la prévention des risques liés à la présence d'amiante dans un bâtiment.

Elle doit être complétée par la définition et la mise en œuvre de mesures de précaution adaptées et proportionnées pour limiter le risque d'exposition des occupants et des personnes appelées à intervenir sur les matériaux ou produits contenant de l'amiante.

Ces mesures doivent être inscrites sous forme de consignes de sécurité dans le dossier technique « Amiante » et dans sa fiche récapitulative que le propriétaire constitue et tient à jour en application de l'article 10-2 du décret 96-97 du 7 février 1996 modifié. Ces consignes doivent également être portées à la connaissance de toute personne susceptible d'intervenir sur ou à proximité des matériaux et produits repérés.

Les consignes générales de sécurité définies ci-après constituent une base minimale. Le propriétaire (ou le gestionnaire) de l'immeuble concerné doit l'adapter pour tenir compte des particularités de chaque bâtiment et de ses conditions d'occupation.

Lorsque les travaux sont programmés, les consignes générales de sécurité ne se substituent en aucun cas aux obligations réglementaires existantes en matière de prévention des risques pour la santé et la sécurité des travailleurs.

Les consignes générales de sécurité données ci-après correspondent à des matériaux et produits en bon état de conservation. Il convient donc de veiller au bon état des matériaux et produits contenant de l'amiante afin de prendre en compte, le cas échéant, les situations d'usure anormale ou de dégradation. Ces situations peuvent faire l'objet d'une expertise par un opérateur qualifié, selon les critères fournis en annexe 1 du présent arrêté.

### 1 Informations générales

Respirer des fibres d'amiante est dangereux pour la santé. L'inhalation de ces fibres est une cause de pathologies graves (dont les cancers du poumon et de la plèvre).

Les matériaux contenant de l'amiante peuvent libérer des fibres d'amiante en cas d'usure anormale ou lors d'interventions mettant en cause l'intégrité du matériau (par exemple : perçage, ponçage, découpe, friction...). Ces situations peuvent alors conduire à des expositions importantes si des mesures de protection renforcées ne sont pas prises.

Il est recommandé aux particuliers d'éviter toute intervention directe sur des matériaux contenant de l'amiante (flocages, calorifugeages, cartons d'amiante, éléments en amiante tissés ou tressés, mousse isolante de calfeutrement...) et d'avoir recours dans de telles situations, à des professionnels (cf. point 2 ci-dessous).

#### B. – Consignes générales de sécurité relatives à la gestion des déchets contenant de l'amiante Stockage des déchets sur le site

Seuls les matériaux où l'amiante est fortement lié (tels que l'amiante-ciment ou les dalles de sol par exemple) peuvent être stockées temporairement sur le chantier. Le site de stockage doit être aménagé de manière à éviter l'envol et la migration de fibres. Son accès doit être interdit aux personnes autres que le personnel de l'entreprise de travaux.

Les matériaux à fort risque de libération de fibres d'amiante (comme les flocages, calorifugeages et cartons d'amiante) doivent être placés en sac étanches puis transférés dès leur sortie de la zone de confinement vers les sites adéquats.

#### Elimination des déchets

Les matériaux où l'amiante est fortement lié (tels que l'amiante-ciment, les dalles de sol, clapets et volets coupe-feu) doivent être éliminés, soit en installation de stockage pour déchets ménagers et assimilés, soit en décharge pour déchets inertes pourvu dans les deux cas, d'alvéoles spécifiques pour les déchets contenant de l'amiante lié. Ces déchets sont conditionnés en sac étanches, type grands récipients pour vrac (GRV) ou sur palettes filmées.

Les matériaux à fort risque de libération de fibres d'amiante (comme les flocages, calorifugeages et carton d'amiante) et les matériaux dégradés doivent être éliminés dans une installation de stockage pour déchets dangereux ou être vitrifiés. Ces déchets sont conditionnés en double sacs étanches scellés.

Dans les deux cas, le propriétaire ou son mandataire remplit le cadre qui lui est destiné sur le bordereau de suivi des déchets d'amiante (BSDA, CERFA N° 11861x01). Il reçoit l'original du bordereau rempli par les autres intervenants (entreprises de travaux, transporteur, exploitant de l'installation de stockage ou du site de vitrification).

#### Elimination des déchets connexes

Les déchets autres que les déchets de matériaux, tels que les équipements de protection, les déchets de matériels (filtres par exemple) et les déchets issus du nettoyage sont éliminés suivant la même procédure que celle décrite pour les matériaux à fort risque de libération de fibres d'amiante.

### 2. Information des professionnels

Professionnels : attention, les consignes générales de sécurité mentionnées ci-après sont avant tout destinées aux particuliers. Les mesures renforcées vous concernant sont fixées par la réglementation relative à la protection des travailleurs contre les risques liés à l'inhalation de poussières d'amiante. Des documents d'information et des conseils pratiques de prévention adaptés peuvent vous être fournis par les directions régionales du travail, de l'emploi et de la formation professionnelle (DRTEFP), les services de prévention des Caisses Régionales d'Assurance Maladie (CRAM) et l'Organisme Professionnel de Prévention du Bâtiment et des Travaux Publics (OPPBTB).

### 3. Consignes générales de sécurité visant à réduire l'exposition aux poussières

Lors d'intervention sur (ou à proximité) des matériaux contenant de l'amiante, il convient d'éviter au maximum l'émission de poussières pour vous et votre voisinage. L'émission de poussières doit être limitée, par exemple en cas de :

- manipulation et manutention de matériaux non friables contenant de l'amiante (comme le remplacement de joints ou encore la manutention d'éléments en amiante-ciment) ;
- travaux réalisés à proximité d'un matériau friable en bon état (flocage ou calorifugeage) comme par exemple le déplacement de quelques éléments de faux plafonds sans amiante sous une dalle floquée, d'interventions légères dans les boîtiers électriques sur des gaines ou des circuits situées sous un flocage sans action directe sous celui-ci, de remplacement d'une vanne sur une canalisation calorifugée à l'amiante ;
- travaux directs sur un matériau compact (amiante-ciment, enduits, joints, dalles...) comme le perçage ou encore la découpe d'éléments en amiante-ciment ;
- déplacement local d'éléments d'un faux plafond rigide contenant du carton d'amiante avec des parements.

L'émission de poussières peut être limitée :

- par humidification locale des matériaux contenant de l'amiante (en tenant compte du risque électrique), afin d'abaisser le taux d'émission de poussière ;
- en utilisant de préférence des outils manuels ou des outils à vitesse lente.

Le port d'équipement de protection est recommandé.

Des demi-masques filtrants (type FFP3 conformes à la norme européenne EN 149) permettent de réduire l'inhalation de fibres d'amiante. Ces masques doivent être jetés après utilisation. De plus, il convient de disposer d'un sac à déchets à proximité immédiate de la zone de travail et d'une éponge ou d'un chiffon humide de nettoyage.

**ATTESTATION DE COMPETENCE**  
pour la réalisation des missions de repérage et de diagnostic  
de l'état de conservation des matériaux et produits contenant  
de l'amiante en application de l'article R 1334-29  
du Code de la Santé Publique et de l'arrêté du 02/12/02



Délivrée par CESI SAS  
en conformité à son certificat  
N°DI 1787 délivré par l'AFAQ-ASCERT  
du 30/12/2002

Délivrée à Monsieur Dan BALLOUKA

qui a participé à la formation

« Amiante formation des experts compétents »

et a satisfait au contrôle de connaissance

qui se sont déroulés du 11/09/2007 au 14/09/2007  
durée totale : 4 jours (soit 32 heures)

au CESI Etablissement d'Arcueil  
19/21 rue du 8 Mai 1945  
94110 Arcueil

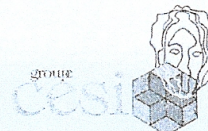
Certificat délivré le lundi 8 octobre 2007


Le Directeur Général Groupe Cesi  
Jacques BAHRY

Le Responsable Pédagogique  
Jean-Luc DAUTREMÉPUS



cesi sas – siège social : 297 rue de Vaugirard F-75015 Paris tél. : 01 44 19 23 45 – fax : 01 42 50 25 06  
Société par actions simplifiée au capital de 2 500 000 euros – RCS Paris 342 707 502





# EXPIM

## DIAGNOSTICS IMMOBILIERS

### RAPPORT DE L'ETAT DU BATIMENT RELATIF A LA PRESENCE DE TERMITES

(DECRET 2006-1114 du 5 SEPTEMBRE 2006). Arrêté du 7 mars 2012 modifiant l'arrêté du 29 mars 2007.  
Etabli en respect de la norme NF P 03-201 (février 2016)

N° de dossier : CT7360DB

#### A – Date de la visite

Date de la visite : 03/03/2021

#### B – Localisation et Désignation du (ou des) bâtiment(s)

Adresse : 29, avenue du Ponant  
Code postal : 92390  
Ville : VILLENEUVE LA GARENNE

Nature du bien : Appartement + Parking

Etage : 2ème Etage  
Porte : 1ère porte droite

Date de construction : 1995

Lot(s) : N° 114 pour l'appartement - N° 12 pour le parking  
Références cadastrales : Section : D - Numéro : 350

Nature de l'immeuble :  bâti  non bâti

*Informations collectées auprès du donneur d'ordre :*

Traitements antérieurs contre les termites : N.C.

Présence de termites dans le bâtiment : N.C.

Fourniture de la notice technique relatif à l'article R 112-4 du CCH si date du dépôt de la demande de permis de construire ou date d'engagement des travaux postérieure au 1/11/2006 : N.C.

Document(s) fourni(s) : Aucun

*Indication de la situation du lieu du constat en regard de l'existence ou non d'un arrêté préfectoral pris en application de l'article L 133-5 du CCH précisant les zones contaminées ou susceptibles de l'être à court terme : Inconnue*

#### C - Désignation du propriétaire

Nom : Mme Kahina AIT CHERIF  
Adresse : 53, avenue Anatole France  
Code postal : 93600  
Ville : AULNAY SOUS BOIS

Personne(s) présente(s) lors de la visite, le cas échéant : Maître AYACHE (Huissier)

#### D – Désignation de l'opérateur de diagnostic effectuant l'état relatif à la présence de termites

Raison sociale et nom de l'entreprise : EXPIM

Nom du technicien : Dan BALLOUKA

Adresse : 231 rue Marcadet 75018 PARIS

Numéro de SIRET : 499 017 084

Désignation de la compagnie d'assurance : AXA France IARD

Numéro de police et date de validité : 10087965604 - 01/01/2022

Le présent rapport est établi par une personne dont les compétences sont certifiées par : DEKRA Certification

N° de certification et date de validité : DTI2134 – 03/12/2022

**E – Identification des parties de bâtiments visités et résultats du diagnostic  
(identification des éléments infestés par les termites ou ayant été infestés et ceux qui ne le sont pas)**

BATIMENTS et parties de bâtiments visités (a)	SOL	MURS	PLAFOND	Autres	OUVRAGES parties d'ouvrages et d'éléments examinés (b)	RESULTAT du diagnostic d'infestation (c)
Entrée	Parquet bois	Carreaux pierres décoratives	Peinture		Ensemble des sols, murs, plafonds et éléments en bois visibles et accessibles constituant le local au jour de la visite	Absence d'indice d'infestation de termites
Séjour / Cuisine	Parquet bois	Peinture	Peinture		Ensemble des sols, murs, plafonds et éléments en bois visibles et accessibles constituant le local au jour de la visite	Absence d'indice d'infestation de termites
Dégagement	Parquet bois	Carreaux pierres décoratives	Peinture		Ensemble des sols, murs, plafonds et éléments en bois visibles et accessibles constituant le local au jour de la visite	Absence d'indice d'infestation de termites
Chambre 1	Parquet bois	Peinture	Peinture		Ensemble des sols, murs, plafonds et éléments en bois visibles et accessibles constituant le local au jour de la visite	Absence d'indice d'infestation de termites
Chambre 2	Parquet bois	Peinture	Peinture		Ensemble des sols, murs, plafonds et éléments en bois visibles et accessibles constituant le local au jour de la visite	Absence d'indice d'infestation de termites
Salle d'eau	Carrelage	Carrelage - Peinture	Peinture		Ensemble des sols, murs, plafonds et éléments en bois visibles et accessibles constituant le local au jour de la visite	Absence d'indice d'infestation de termites
W.C.	Carrelage	Carreaux pierres décoratives	Peinture		Ensemble des sols, murs, plafonds et éléments en bois visibles et accessibles constituant le local au jour de la visite	Absence d'indice d'infestation de termites
Balcon	Béton	Peinture	Peinture		Ensemble de la construction	Absence d'indice d'infestation de termites
Parking	Béton	Béton - Parpaings	Isolant / Béton		Ensemble de la construction	Absence d'indice d'infestation de termites

(a) Identifier notamment chaque bâtiment et chacune des pièces du bâtiment.

(b) Identifier notamment : ossature, murs, planchers, escaliers, boiseries, plinthes, charpentes,...

(c) Mentionner les indices ou l'absence d'indices d'infestation de termites et en préciser la nature et la localisation

**F – Catégorie de termites en cause (termite souterrain, termite de bois sec ou termite arboricole)**

<b>BATIMENTS et parties de bâtiments visités (1)</b>	<b>INFESTATION (Indices, nature)</b>
Entrée	Absence d'indice d'infestation de termites
Séjour / Cuisine	Absence d'indice d'infestation de termites
Dégagement	Absence d'indice d'infestation de termites
Chambre 1	Absence d'indice d'infestation de termites
Chambre 2	Absence d'indice d'infestation de termites
Salle d'eau	Absence d'indice d'infestation de termites
W.C.	Absence d'indice d'infestation de termites
Balcon	Absence d'indice d'infestation de termites
Parking	Absence d'indice d'infestation de termites

(1) Identifier notamment chaque bâtiment et chacune des pièces du bâtiment.

**G – Identification des bâtiments et parties du bâtiment (pièces et volumes) n'ayant pu être visités et justification**

Local	Justification
Aucun	

**H – Identification des ouvrages, parties d'ouvrages et éléments qui n'ont pas été examinés et justification**

Tous les murs doublés, les raidisseurs de cloison. L'ensemble des bois mis en œuvre encastré dans la maçonnerie, coffrages, planchers etc.....) et d'une hauteur supérieure à quatre mètres.  
L'ensemble des parties cachées par du mobilier ou matériaux divers et notamment le mobilier de cuisine.  
Les sous faces des planchers bois non accessibles  
Les plafonds masqués par des faux -plafonds. La charpente en « fermette » dans son ensemble compte tenu, d'une très faible hauteur, et du plancher en placoplâtre.  
Les solivages bois recouverts par des matériaux divers.  
Les conduits de fluides, le sous-sol de la maison.  
Le coffrage de la douche ou de la baignoire.  
Bois et matériaux entreposés nécessitant de la manutention pour être examinés.

**I – Constatations diverses**

-

Note : Les indices d'infestation des autres agents de dégradation biologique du bois sont notés de manière générale pour information du donneur d'ordre, il n'est donc pas nécessaire d'en indiquer la nature, le nombre et la localisation précises. Si le donneur d'ordre (client) le souhaite, il fait réaliser une recherche de ces agents dont la méthodologie et les éléments sont décrits dans la norme NF P 03-201.

**J – Moyens d'investigation utilisés**

Sondage des boiseries apparentes, visibles, et accessibles à l'aide d'un outil de type poinçon. Sans démontage, sans démolition ni dégradation, pour la recherche de traces apparente, de passage de termites sur les ouvrages et parties d'ouvrages désignés ci-dessus et décrit dans la cartographie des lieux en annexe. Et contrôle visuel à l'aide d'une loupe et d'une lampe torche.

**K – Conclusion**

**Nous n'avons pas constaté la présence d'indices de traces de termites le jour de l'expertise.**

Etat réalisé le 03/03/2021 et valable jusqu'au 01/09/2021. Le présent rapport n'a de valeur que pour la date de la visite et est exclusivement limité à l'état relatif à la présence de termites dans le bâtiment objet de la mission. L'intervention n'a pas eu pour but de donner un diagnostic de la résistance mécanique des bois et matériaux.



Fait à Paris, le 03/03/2021

Dan BALLOUKA




NOTA 1 Dans le cas de la présence de termites, il est rappelé l'obligation de déclaration en mairie de l'infestation prévue aux articles L 133-4 et R 133-3 du code de la construction et de l'habitation.

NOTA 2 Conformément à l'article L271-6 du CCH, l'opérateur ayant réalisé cet état relatif à la présence de termites n'a aucun lien de nature à porter atteinte à son impartialité et à son indépendance ni avec le propriétaire ou son mandataire qui fait appel à lui, ni avec une entreprise pouvant réaliser des travaux sur des ouvrages pour lesquels il lui est demandé d'établir cet état.

Conformément à l'article 9 de la loi n° 99-471 du 8 juin 1999 modifiée par l'ordonnance n°2005-655 du 8 juin 2005, l'expert ayant réalisé le rapport n'exerce aucune activité de traitement préventif, curatif ou d'entretien de lutte contre les termites.

NOTA 3 le présent rapport est établi par une personne dont les compétences sont certifiées par DEKRA Certification



# EXPIM

## DIAGNOSTICS IMMOBILIERS

### RAPPORT DE L'ETAT DE L'INSTALLATION INTERIEURE D'ELECTRICITE D'IMMEUBLE(S) A USAGE D'HABITATION

La présente mission consiste à établir un Etat des Installations électriques à usage domestique conformément à la législation en vigueur :

Articles L 271-4 à L 271-6, L134-7 et R 134-10 à R 134-13 du code de la construction et de l'habitation.  
Arrêté du 28 septembre 2017 définissant le modèle et la méthode de réalisation de l'état de l'installation intérieure d'électricité dans les immeubles à usage d'habitation.  
Référence normative : NF C 16-600 de juillet 2017.

N° de dossier : CT7360DB

Date de la visite : 03/03/2021

#### A - Désignation du ou des immeubles bâti(s)

Département : HAUTS DE SEINE - Code postal : 92390  
Commune : VILLENEUVE LA GARENNE  
Adresse : 29, avenue du Ponant  
Référence(s) cadastrale(s) : Section : D - Numéro : 350  
Désignation et situation des lot(s) de (co)propriété : N° 114 pour l'appartement  
2ème Etage - Porte : 1ère porte droite  
Type d'immeuble : Habitation (parties privatives d'immeuble collectif d'habitation)  
Date de construction: 1995  
Date de l'installation : Non communiqué  
Distributeur : Erdf  
Document(s) fourni(s) : Aucun

#### Identification des parties du bien (pièces et emplacements) n'ayant pu être visitées et justification

Local	Justification
Aucun	

#### B - Identification du donneur d'ordre

Nom : Mme Kahina AIT CHERIF  
Adresse : 53, avenue Anatole France  
Code postal : 93600  
Ville : AULNAY SOUS BOIS

Qualité du demandeur : Propriétaire

#### C - Identification de l'opérateur

Société : EXPIM  
Nom du technicien : Dan BALLOUKA  
Adresse : 231 rue Marcadet 75018 PARIS  
Numéro SIRET : 499 017 804  
Désignation de la compagnie d'assurance : AXA France IARD  
N° de contrat et date de validité : 10087965604 - 01/01/2022  
Certification de compétence N° DTI2134 délivrée par DEKRA Certification le 28/11/2018

## D – Limites du domaine d'application du diagnostic

L'état de l'installation intérieure d'électricité porte sur l'ensemble de l'installation intérieure d'électricité à basse tension des locaux à usage d'habitation située en aval de l'appareil général de commande et de protection de cette installation. Il ne concerne pas les matériels d'utilisation amovibles, ni les circuits internes des matériels d'utilisation fixes, destinés à être reliés à l'installation électrique fixe, ni les installations de production ou de stockage par batteries d'énergie électrique du générateur jusqu'au point d'injection au réseau public de distribution d'énergie ou au point de raccordement à l'installation intérieure. Il ne concerne pas non plus les circuits de téléphonie, de télévision, de réseau informatique, de vidéophonie, de centrale d'alarme, etc., lorsqu'ils sont alimentés en régime permanent sous une tension inférieure ou égale à 50 V en courant alternatif et 120 V en courant continu.

L'intervention de l'opérateur réalisant l'état de l'installation intérieure d'électricité ne porte que sur les constituants visibles, visitables, de l'installation au moment du diagnostic. Elle s'effectue sans démontage de l'installation électrique (hormis le démontage des capots des tableaux électriques lorsque cela est possible) ni destruction des isolants des câbles.

Des éléments dangereux de l'installation intérieure d'électricité peuvent ne pas être repérés, notamment :

- les parties de l'installation électrique non visibles (incorporées dans le gros œuvre ou le second œuvre ou masquées par du mobilier) ou nécessitant un démontage ou une détérioration pour pouvoir y accéder (boîtes de connexion, conduits, plinthes, goulottes, huisseries, éléments chauffants incorporés dans la maçonnerie, luminaires des piscines plus particulièrement) ;
- les parties non visibles ou non accessibles des tableaux électriques après démontage de leur capot ;

inadéquation entre le courant assigné (calibre) des dispositifs de protection contre les surintensités et la section des conducteurs sur toute la longueur des circuits ;

Les biens meublés ou encombrés lors de la visite de l'opérateur, celui-ci peut ne pas avoir eu accès à toutes les parties de l'installation intérieure d'électricité et tous matériels électriques (prises de courant ...)

## Ea – Conclusion relative à l'évaluation des risques pouvant porter atteinte à la sécurité des personnes

### Anomalies avérées selon les domaines suivants :

- 1 – Appareil général de commande et de protection et son accessibilité
- 2 – Dispositif de protection différentiel à l'origine de l'installation / Prise de terre et installation de mise à la terre.
- 3 – Dispositif de protection contre les surintensités adapté à la section des conducteurs, sur chaque circuit.
- 4 – La liaison équipotentielle et installation électrique adaptées aux conditions particuliers des locaux contenant une douche ou une baignoire.
- 5 – Matériels électriques présentent des risques de contacts directs avec des éléments sous tension – Protection mécanique des conducteurs
- 6 – Matériels électriques vétustes, inadaptés à l'usage.

### Installations particulières :

- P1, P2. Appareil d'utilisation situés dans des parties communes et alimentés depuis la partie privative ou inversement.
- P3. Piscine privée, ou bassin de fontaine

### Informations complémentaires :

- IC. Socles de prise de courant, dispositif à courant différentiel résiduel à haute sensibilité.

## Eb - Conclusion et synthèse de l'état de l'installation intérieure d'électricité

La conclusion fait état de l'évaluation des risques pouvant porter atteinte à la sécurité des personnes.

### E.1. Anomalies et/ou constatations diverses relevées

Cocher distinctement le cas approprié parmi les quatre éventualités ci-dessous :

- L'installation intérieure d'électricité ne comporte aucune anomalie et ne fait pas l'objet de constatations diverses
- L'installation intérieure d'électricité ne comporte aucune anomalie, mais fait l'objet de constatations diverses**

L'installation intérieure d'électricité comporte une ou des anomalies. Il est recommandé au propriétaire de les supprimer en consultant dans les meilleurs délais un installateur électricien qualifié afin d'éliminer les dangers qu'elle(s) présente(nt). L'installation ne fait pas l'objet de constatations diverses.

L'installation intérieure d'électricité comporte une ou des anomalies. Il est recommandé au propriétaire de les supprimer en consultant dans les meilleurs délais un installateur électricien qualifié afin d'éliminer les dangers qu'elle(s) présente(nt). L'installation fait également l'objet de constatations diverses.

### E.2. Les domaines faisant l'objet d'anomalies sont :

Cocher distinctement les domaines où des anomalies non compensées sont avérées en faisant mention des autres domaines :

1. L'appareil général de commande et de protection et son accessibilité
2. La protection différentielle à l'origine de l'installation électrique et sa sensibilité appropriée aux conditions de mise à la terre.
3. La prise de terre et l'installation de mise à la terre.
4. La protection contre les surintensités adaptée à la section des conducteurs, sur chaque circuit.
5. La liaison équipotentielle dans les locaux contenant une baignoire ou une douche.
6. Les règles liées aux zones dans les locaux contenant une baignoire ou une douche.
7. Des matériels électriques présentant des risques de contact direct.
- 8.1 Des matériels électriques vétustes, inadaptés à l'usage.
- 8.2 Des conducteurs non protégés mécaniquement.
9. Des appareils d'utilisation situés dans des parties communes et alimentés depuis la partie privative.
10. La piscine privée ou le bassin de la fontaine.

### E.3. Les constatations diverses concernent :

Cocher distinctement le(s) cas approprié(s) parmi les éventualités ci-dessous :

- Des installations, parties d'installations ou spécificités non couvertes par le présent diagnostic.
- Des points de contrôle n'ayant pu être vérifiés.
- Des constatations concernant l'installation électrique et/ou son environnement.

<b>F – Anomalies identifiées</b>			
<b>N° article (1)</b>	<b>Libellé et localisation (*) des anomalies</b>	<b>N° article (2)</b>	<b>Libellé des mesures compensatoires (3) correctement mises en œuvre</b>
	Aucune		

(1) Référence des anomalies selon la norme ou la spécification technique utilisée.

(2) Référence des mesures compensatoires selon la norme ou la spécification technique utilisée.

(3) Une mesure compensatoire est une mesure qui permet de limiter un risque de choc électrique lorsque les règles fondamentales de sécurité ne peuvent s'appliquer pleinement pour des raisons soit économiques, soit techniques, soit administratives. Le n° d'article et le libellé de la mesure compensatoire sont indiqués en regard de l'anomalie concernée.

\* Avertissement : la localisation des anomalies n'est pas exhaustive. Il est admis que l'opérateur de diagnostic ne procède à la localisation que d'une anomalie par point de contrôle. Toutefois, cet avertissement ne concerne pas le test de déclenchement des dispositifs différentiels. En cas de présence d'anomalies identifiées, consulter, dans les meilleurs délais, un installateur électricien qualifié.

<b>G.1. - Informations complémentaires</b>	
<b>N° article (1)</b>	<b>Libellé des informations</b>
B11.a1	L'ensemble de l'installation électrique est protégé par au moins un dispositif différentiel à haute sensibilité < ou égal 30 mA.

(1) Référence des informations complémentaires selon la norme ou la spécification technique utilisée

<b>G.2. - Constatations diverses</b>		
<b>N° article(1)</b>	<b>Libellé des constatations diverses</b>	<b>Type et commentaires des constatations diverses</b>
E.1 d	- installation de mise à la terre située dans les parties communes de l'immeuble collectif d'habitation (prise de terre, conducteur de terre, borne ou barrette principale de terre, liaison équipotentielle principale, conducteur principal de protection et la ou les dérivation(s) éventuelle(s) de terre situées en parties communes de l'immeuble d'habitation) : existence et caractéristiques	
E.1 d	- le ou les dispositifs différentiels : adéquation entre la valeur de la résistance de la prise de terre et le courant différentiel-résiduel assigné (sensibilité)	

(1) Référence des constatations diverses selon la norme ou la spécification technique utilisée

<b>G.3. – Avertissement particulier</b>		
<b>N° article(1)</b>	<b>Libellé des points de contrôle n'ayant pu être vérifiés selon l'Annexe C</b>	<b>Motifs</b>
Aucun		

## Validation

Le diagnostic s'est déroulé sans déplacement de meubles et sans démontage de l'installation. Notre visite porte sur les parties de l'installation visibles et accessibles.

En cas de présence d'anomalies, nous vous recommandons de faire réaliser, dans les meilleurs délais et par un installateur électricien qualifié, les travaux permettant de lever au moins les anomalies relevées

Nous attirons votre attention sur le fait que votre responsabilité en tant que propriétaire reste pleinement engagée en cas d'accident ou d'incident sur tout ou partie de l'installation, contrôlée ou non. Nous vous rappelons que notre responsabilité d'opérateur de diagnostic est limitée aux points effectivement vérifiés et que les contrôles réalisés ne préjugent pas de la conformité de l'installation.

Fait en nos locaux, le 03/03/2021

Validité : 01/03/2024

Dan BALLOUKA

Signature de l'opérateur (et cachet de l'entreprise)



## H – Conclusion relative à l'évaluation des risques relevant du devoir de conseil de professionnel

Les risques liés à une installation électrique dangereuse sont nombreux et peuvent avoir des conséquences dramatiques. Ne vous fiez pas à une installation électrique qui fonctionne. L'usure ou des modifications de l'installation ont pu rendre votre installation dangereuse. Les technologies et la réglementation évolue dans ce domaine régulièrement. Une installation en conformité il y a quelques années peut donc présenter des risques.

Voici quelques règles (non exhaustives) à respecter :

- faite lever les anomalies, indiquées dans ce rapport, par un professionnel qualifié, dans le cadre d'une mise en sécurité de l'installation
- ne jamais intervenir sur une installation électrique sans avoir au préalable coupé le courant au disjoncteur général (même pour changer une ampoule), ne pas démonter le matériel électrique type disjoncteur de branchement,
- faire changer immédiatement les appareils ou matériels électriques endommagés (prise de courant, interrupteur, fil dénudé),
- ne pas percer un mur sans vous assurer de l'absence de conducteurs électriques encastrés,
- respecter, le cas échéant, le calibre des fusibles pour tout changement (et n'utiliser que des fusibles conformes à la réglementation),
- ne toucher aucun appareil électrique avec des mains mouillées ou les pieds dans l'eau,
- ne pas tirer sur les fils d'alimentation de vos appareils, notamment pour les débrancher
- limiter au maximum l'utilisation des rallonges et prises multiples,
- manœuvrer régulièrement le cas échéant les boutons test de vos disjoncteurs différentiels,
- faites entretenir régulièrement votre installation par un électricien qualifié.

Lorsqu'une personne est électrisée, couper le courant au disjoncteur, éloigner la personne électrisée inconsciente de la source électrique à l'aide d'un objet non conducteur (bois très sec, plastique), en s'isolant soi-même pour ne pas courir le risque de l'électrocution en chaîne et appeler les secours.

<b>I – Objectif des dispositifs et description des risques encourus en fonction des anomalies identifiées</b>	
<b>Correspondance avec le domaine d'anomalies (1)</b>	<b>Objectif des dispositions et description des risques encourus</b>
1	Appareil général de commande et de protection : cet appareil, accessible à l'intérieur du logement permet d'interrompre, en cas d'urgence, en un lieu unique, connu et accessible, la totalité de la fourniture de l'alimentation électrique. Son absence, son inaccessibilité ou un appareil inadapté ne permet pas d'assurer cette fonction de coupure en cas de danger (risque d'électrisation, voire d'électrocution), d'incendie, ou d'intervention sur l'installation électrique.
2	Protection différentielle à l'origine de l'installation : ce dispositif permet de protéger les personnes contre les risques de choc électrique lors d'un défaut d'isolement sur un matériel électrique. Son absence ou son mauvais fonctionnement peut être la cause d'une électrisation, voire d'une électrocution.
3	Prise de terre et installation de mise à la terre : ces éléments permettent, lors d'un défaut d'isolement sur un matériel électrique, de dévier à la terre le courant de défaut dangereux qui en résulte. L'absence de ces éléments ou leur inexistence partielle, peut être la cause d'une électrisation, voire d'une électrocution.
4	Protection contre les surintensités : les disjoncteurs divisionnaires ou coupe-circuit à cartouche fusible, à l'origine de chaque circuit, permettent de protéger les conducteurs et câbles électriques contre les échauffements anormaux dus aux surcharges ou courts-circuits. L'absence de ces dispositifs de protection ou leur calibre trop élevé peut être à l'origine d'incendies.
5	Liaison équipotentielle dans les locaux contenant une baignoire ou une douche : elle permet d'éviter, lors d'un défaut, que le corps humain ne soit traversé par un courant électrique dangereux. Son absence privilégie, en cas de défaut, l'écoulement du courant électrique par le corps humain, ce qui peut être la cause d'une électrisation, voire d'une électrocution.
6	Règles liées aux zones dans les locaux contenant une baignoire ou une douche : les règles de mise en œuvre de l'installation électrique à l'intérieur de tels locaux permettent de limiter le risque de chocs électriques, du fait de la réduction de la résistance électrique du corps humain lorsque celui-ci est mouillé ou immergé. Le non respect de celles-ci peut être la cause d'une électrisation, voire d'une électrocution.
7	Matériels électriques présentant des risques de contact direct : les matériels électriques dont des parties nues sous tension sont accessibles (matériels électriques anciens, fils électriques dénudés, bornes de connexion non placées dans une boîte équipée d'un couvercle, matériels électriques cassés, ...) présentent d'importants risques d'électrisation, voire d'électrocution.
8	Matériels électriques vétustes ou inadaptés à l'usage : ces matériels électriques lorsqu'ils sont trop anciens n'assurent par une protection satisfaisante contre l'accès aux parties nues sous tension ou ne possèdent plus un niveau d'isolement suffisant. Lorsqu'ils ne sont pas adaptés à l'usage que l'on veut en faire, ils deviennent très dangereux lors de leur utilisation. Dans les deux cas, ces matériels présentent d'importants risques d'électrisation, voire d'électrocution.
9	Appareils d'utilisation situés dans des parties communes et alimentés depuis les parties privatives : lorsque l'installation électrique issue de la partie privative n'est pas mise en œuvre correctement, le contact d'une personne avec la masse d'un matériel électrique en défaut ou une partie active sous tension, peut être la cause d'électrisation, voire d'électrocution.
10	Piscine privée ou bassin de fontaine : les règles de mise en œuvre de l'installation électrique et des équipements associés à la piscine ou au bassin de fontaine permettent de limiter le risque de chocs électriques, du fait de la réduction de la résistance électrique du corps humain lorsque celui-ci est mouillé ou immergé. Le non-respect de celles-ci peut être la cause d'une électrisation, voire d'une électrocution.

(1) Référence des anomalies selon la norme ou la spécification technique utilisée

<b>J – Informations complémentaires</b>	
<b>Correspondance avec le domaine d'informations (1)</b>	<b>Objectif des dispositions et description des risques encourus</b>
11	Dispositif(s) différentiel(s) à haute sensibilité protégeant tout ou partie de l'installation électrique : l'objectif est d'assurer rapidement la coupure du courant de l'installation électrique ou du circuit concerné, dès l'apparition d'un courant de défaut même de faible valeur. C'est le cas notamment lors de la défaillance occasionnelle (telle que l'usure normale ou anormale des matériels, l'imprudence ou le défaut d'entretien, la rupture du conducteur de mise à la terre d'un matériel électrique) des mesures classiques de protection contre les risques d'électrisation, voire d'électrocution.
	Socles de prise de courant de type à obturateurs : l'objectif est d'éviter l'introduction, en particulier par un enfant, d'un objet dans une alvéole d'un socle de prise courant sous tension pouvant entraîner des brûlures graves et/ou l'électrisation, voire l'électrocution.
	Socles de prise de courant de type à puits : La présence d'un puits au niveau d'un socle de prise de courant évite le risque d'électrisation, voire d'électrocution, au moment de l'introduction des fiches mâles non isolées d'un cordon d'alimentation.

(1) Référence des informations complémentaires selon la norme ou la spécification technique utilisée



## Domaine d'application du diagnostic de l'état des installations électriques à usage domestique :

Le domaine d'application du diagnostic porte uniquement sur l'ensemble de l'installation intérieure d'électricité à basse tension des locaux à usage d'habitation.

Il est rédigé autant de rapports de diagnostics qu'il existe d'appareils généraux de commande et de protection (AGCP) présents. Les appareils généraux de commande et de protection (AGCP), dédiés exclusivement à l'injection d'énergie électrique sur le réseau public de distribution, ne sont pas concernés par cette disposition.

Le domaine d'application comprend les circuits extérieurs alimentés depuis l'appareil général de commande et de protection de l'installation intérieure, comme par exemple, l'éclairage des jardins, le portail, etc...

L'absence d'appareil général de commande et de protection ne dispense pas de la réalisation d'un diagnostic.

Le diagnostic concerne l'ensemble des circuits à basse tension et natures de courant associés en vue de l'utilisation de l'énergie électrique. Il concerne également la partie de l'installation de branchement située dans la partie privative, ainsi que les parties d'installation privative éventuellement situées dans des parties communes.

Sont exclus du champ d'application les circuits de téléphonie, de télévision, de réseau informatique, de vidéophonie, de centrale d'alarme, etc... lorsqu'ils sont alimentés en régime permanent sous une tension < ou égale à 50 V en courant alternatif et 120 V en courant continu.

Les postes à haute tension privée et les installations à haute tension éventuellement associées sont exclus du domaine d'application.

Le diagnostic ne concerne ni les matériels d'utilisation autres que fixes, ni les circuits internes des matériels d'utilisation fixes, destinés à être reliés à l'installation électrique fixe.

L'intervention de l'opérateur de diagnostic ne porte que sur les constituants visibles, visitables de l'installation au moment du diagnostic. Elle s'effectue sans déplacement de meubles ni démontage de l'installation électrique ni destruction des isolants des câbles, hormis les exceptions mentionnées dans la fiche B4 du Fascicule de Documentation (FD C 16-600).

Dans ce contexte, la localisation exhaustive de toutes les anomalies n'est pas obligatoire. Il est ainsi admis que l'opérateur de diagnostic ne procède à la localisation que d'une anomalie par point de contrôle concerné, à titre d'exemple.

L'intervention de l'opérateur de diagnostic ne préjuge pas de l'usage et des modifications ultérieures de l'installation électrique.

Les installations de stockage par batteries ou de production d'énergie électrique du générateur jusqu'au point d'injection au réseau public de distribution d'énergie ou au point de raccordement à l'installation intérieure ne sont pas couvertes par le présent document, mais sont notées en constatations diverses dans le rapport de diagnostic comme n'ayant pas été vérifiées.

### Responsabilités du donneur d'ordre :

- Préalablement à la réalisation du diagnostic, le donneur d'ordre, ou son représentant :
- + informe, ou fait informer par l'opérateur de diagnostic, les occupants éventuels des locaux de la date et de l'heure du diagnostic,
- + conseille aux occupants éventuels d'être présents lors du diagnostic.
  - Leur demande ou, s'il est lui-même l'occupant, fait en sorte :
- + de s'assurer de la possibilité de mettre hors tension toute ou partie de l'installation pour la réalisation du diagnostic,
- + de signaler à l'opérateur de diagnostic les parties de l'installation qui ne doivent pas être mises hors tension et les motifs de cette impossibilité (matériel de surveillance médicale, alarmes, etc...),
- + que les équipements qui pourraient être sensibles à une mise hors tension (matériels programmables par exemple) ou risqueraient d'être détériorés lors de la remise sous tension (certains matériels électroniques, de chauffage, etc...) soient mis hors tension par l'occupant, préalablement au diagnostic.
  - Pendant toute la durée du diagnostic, le donneur d'ordre ou son représentant :
- + fait en sorte que tous locaux et leurs dépendances sont accessibles, y compris les bassins de fontaines et les locaux techniques des piscines,
- + s'assure que l'installation est alimentée en électricité, si celle-ci n'a pas fait l'objet d'une interruption de fourniture par le gestionnaire du réseau public de distribution,
- + s'assure que les parties communes, où sont situées des parties d'installation visées par le diagnostic, sont accessibles.

### Responsabilités de l'opérateur de diagnostic :

Si l'une des conditions du paragraphe ci-dessus n'est pas satisfaite ou si les vérifications nécessitant une coupure ne peuvent pas être réalisées, le diagnostic ne peut être réalisé en totalité ; l'opérateur de diagnostic consigne dans le rapport de visite chaque impossibilité et les motifs correspondants.

Par ailleurs, l'opérateur de diagnostic :

- + attire l'attention du donneur d'ordre sur le fait que sa responsabilité resterait pleinement engagée en cas d'accident ou d'incident ayant pour origine une défaillance de toute ou partie de l'installation n'ayant pu être contrôlée,
- + rappelle au donneur d'ordre que sa responsabilité d'opérateur de diagnostic :
  - Est limitée aux points effectivement vérifiés ;
  - Ne saurait en aucun cas être étendue aux conséquences de la mise hors tension de toute ou partie de l'installation qui ne lui aurait pas été signalée préalablement au diagnostic ;
  - Ne peut être étendue au risque de non ré-enclenchement du ou des appareils de coupure et de protection.
- + conseille le ou les occupants d'être présent(s) ou représenté(s) lors du diagnostic afin, notamment, de pallier les éventuels désagréments ou dommages consécutifs aux coupures et aux remises sous tension de l'installation.



# EXPIM

## DIAGNOSTICS IMMOBILIERS

### RAPPORT DE VISITE DE L'ETAT DE L'INSTALLATION INTERIEURE DE GAZ

La présente mission consiste à établir un état des installations intérieures de gaz conformément à la législation en vigueur : Arrêté du 12 février 2014 modifiant l'arrêté du 6 avril 2007 - Arrêté du 18 novembre 2013 portant reconnaissance de la norme NF P 45-500 (janvier 2013) - Article 17 de la loi n°2003-08 du 3 janvier 2003 modifié par l'ordonnance n°2005-655 du 8 juin 2005 - Etat réalisé en conformité avec la Norme NF P 45-500 relative à l'installation de Gaz à l'intérieur des bâtiments d'habitation (janvier 2013)

N° de dossier : CT7360DB

Date de la visite : 03/03/2021

#### A – Désignation du ou des bâtiments (localisation)

Adresse du bien : 29, avenue du Ponant  
Code postal : 92390  
Ville : VILLENEUVE LA GARENNE  
Etage : 2ème Etage  
Porte : 1ère porte droite  
Lot(s) : N° 114 pour l'appartement  
Références cadastrales : Section : D - Numéro : 350  
Date de construction : 1995  
Nature du bien : Appartement - Habitation (parties privatives d'immeuble collectif d'habitation)  
Nature du gaz distribué : Gaz naturel  
Distributeur de gaz : GrDF  
Installation alimentée en gaz : Oui  
Installation en service le jour de la visite : Oui  
Document(s) fourni(s) : Aucun

#### B – Désignation du propriétaire de l'installation intérieure de gaz

Propriété de : Mme Kahina AIT CHERIF  
Adresse : 53, avenue Anatole France  
Code postal : 93600  
Ville : AULNAY SOUS BOIS  
Si le propriétaire n'est pas le donneur d'ordre :  
Nom du donneur d'ordre : Leroi - Wald - Reynaud - Ayache - Huissiers de Justice Associés  
Adresse : 12, avenue du Général Galliéni BP 215 - 92002 - NANTERRE CEDEX  
Titulaire du contrat de fourniture de gaz :  
Nom : Mme Kahina AIT CHERIF  
Adresse : 53, avenue Anatole France - 93600 - AULNAY SOUS BOIS  
N° de point de livraison gaz :  
N° du point de comptage estimation (PCE) à 14 chiffres :  
N° de compteur :

Notre visite porte sur les parties de l'installation visibles et accessibles. Il n'entre pas dans notre mission de vérifier la vacuité des conduits de fumée. L'intervention d'une entreprise de fumisterie qualifiée est à prévoir.

Nous attirons votre attention sur le fait que votre responsabilité en tant que propriétaire reste pleinement engagée en cas d'accident ou d'incident sur tout ou partie de l'installation, contrôlée ou non.

Nous vous rappelons que notre responsabilité d'opérateur de diagnostic est limitée aux points effectivement vérifiés et que les contrôles réalisés ne préjugent pas de la conformité de l'installation.

Nous rappelons au propriétaire ou son représentant que les appareils d'utilisation présents doivent être mis en marche ou arrêtés par une personne désignée par lui.

## C – Désignation de l'opérateur de diagnostic

Société : EXPIM  
Nom de l'opérateur de diagnostic : Dan BALLOUKA  
Adresse : 231 rue Marcadet 75018 PARIS  
Numéro SIRET : 499 017 804  
Désignation de la compagnie d'assurance : AXA France IARD  
Police d'assurance et date de validité : Contrat 10087965604 - 01/01/2022  
N° Certification Gaz : DTI2134 délivrée par DEKRA Certification  
Norme méthodologique ou spécification technique utilisée : Norme NF P 45-500 (janvier 2013)

## D – Identification des appareils

Genre (1), marque, modèle	Type (2)	Puissance en kW	Localisation (3)	Observations (4)
Plaque de cuisson SCHOLTES	Appareil cuisson		Cuisine	
Chaudière murale FRISQUET - Hydromotrix	Appareil raccordé		Cuisine	

- (1) cuisinière, table de cuisson, chauffe-eau, chaudière, radiateur,....  
(2) Non raccordé ; raccordé ; étanche.  
(3) Pièce(s) où se situe l'appareil,  
(4) Anomalie, taux de CO mesuré(s), motif(s) de l'absence ou de l'impossibilité de contrôle pour chaque appareil concerné.

## E – Anomalies identifiées

Points de contrôle n° (5)	A1(6), A2(7), DGI (8) ou 32c(9)	Libellé des anomalies et recommandations	Localisation
		Aucune	

- (5) point de contrôle selon la norme utilisée.  
(6) A1 : l'installation présente une anomalie à prendre en compte lors d'une intervention ultérieure sur l'installation,  
(7) A2 : l'installation présente une anomalie dont le caractère de gravité ne justifie pas que l'on interrompe aussitôt la fourniture du gaz, mais est suffisamment importante pour que la réparation soit réalisée dans les meilleurs délais.  
(8) DGI (Danger Grave Immédiat) : l'installation présente une anomalie suffisamment grave pour que l'opérateur de diagnostic interrompe aussitôt l'alimentation en gaz jusqu'à suppression du ou des défauts constituant la source du danger.  
(9) 32c : la chaudière est de type VMC GAZ et l'installation présente une anomalie relative au dispositif de sécurité collective (DSC) qui justifie une intervention auprès du syndic ou du bailleur social par le distributeur de gaz afin de s'assurer de la présence du dispositif, de sa conformité et de son bon fonctionnement.

## F – Identification des bâtiments et parties du bâtiment (pièces et volumes) n'ayant pu être contrôlés et motifs

Local	Volumes	Motif
Aucun		

## G – Constatations diverses – Conclusions

- Attestation de contrôle de moins d'un an de la vacuité des conduits de fumées non présentée
- Justificatif d'entretien de moins d'un an de la chaudière non présenté
- Le conduit de raccordement n'est pas visitable pour les raisons suivantes :

**L'installation ne comporte aucune anomalie**

- L'installation comporte des anomalies de type A1 qui devront être réparées ultérieurement
- L'installation comporte des anomalies de type A2 qui devront être réparées dans les meilleurs délais
- L'installation comporte des anomalies de type DGI qui devront être réparées avant la remise en service

**Tant que la ou les anomalies DGI n'ont pas été corrigée(s), en aucun cas vous ne devez rétablir l'alimentation en gaz de votre installation intérieure de gaz, de la partie d'installation intérieure de gaz, du ou des appareils à gaz qui ont été isolé(s) et signalé(s) par la ou les étiquettes de condamnation**

- L'installation comporte une anomalie 32c qui devra faire l'objet d'un traitement particulier par le syndic ou le bailleur social sous le contrôle du distributeur de gaz

## H – Actions de l'opérateur de diagnostic en cas de DGI

- Fermeture totale avec pose d'une étiquette signalant la condamnation de l'installation de gaz  
Ou
- Fermeture partielle avec pose d'une étiquette signalant la condamnation d'un appareil ou d'une partie de l'installation
- Transmission au Distributeur de gaz des informations suivantes :
  - référence du contrat de fourniture de gaz, du Point de Comptage Estimation, du Point de Livraison ou du N° de compteur ;
  - codes des anomalies présentant un Danger Grave et Immédiat (DGI).
- Remise au client de la fiche informative distributeur de gaz remplie

## I – Actions de l'opérateur de diagnostic en cas d'anomalie 32c

- Transmission au Distributeur de gaz par de la référence du contrat de fourniture de gaz, du Point de Comptage Estimation, du Point de Livraison ou du numéro de compteur ;
- Remise au syndic ou au bailleur social de la fiche informative distributeur de gaz remplie.

Le diagnostic s'est déroulé sans déplacement de meubles et sans démontage de l'installation. Sur les parties visibles et accessibles.

Visite effectuée le : 03/03/2021


Validité : 02/03/2024

Fait en nos locaux le 03/03/2021

Dan BALLOUKA

Signature de l'opérateur (et cachet de l'entreprise) :





### DIAGNOSTIC DE PERFORMANCE ENERGETIQUE

Arrêté du 8 février 2012 modifiant l'arrêté du 15 septembre 2006 relatif au diagnostic de performance énergétique pour les bâtiments à usage principal d'habitation existants proposés à la vente en France Métropolitaine pour lesquels les quantités d'énergie sont évaluées sur la base de consommations estimées (consommation conventionnelle – logement 6.1).

N° de dossier : CT7360DB  
N° ADEME (partiel ou/et complet) : N.C.  
Date : 03/03/2021  
Valable jusqu'au : 02/03/2031  
Type de bâtiment : Habitation  
Parties privatives d'immeuble collectif d'habitation  
Année de construction : 1995  
Surface habitable (m<sup>2</sup>) : 56.49

Nom du diagnostiqueur : Dan BALLOUKA  
N° de certification : DTI2134  
Délivré par : DEKRA Certification

Signature :

#### Désignation du bien :

Adresse : 29, avenue du Ponant  
Code postal : 92390  
Ville : VILLENEUVE LA GARENNE

Etage : 2ème Etage  
Porte : 1ère porte droite

Numéro de lot(s) : N° 114 pour l'appartement  
Références cadastrales : Section : D - Numéro : 350

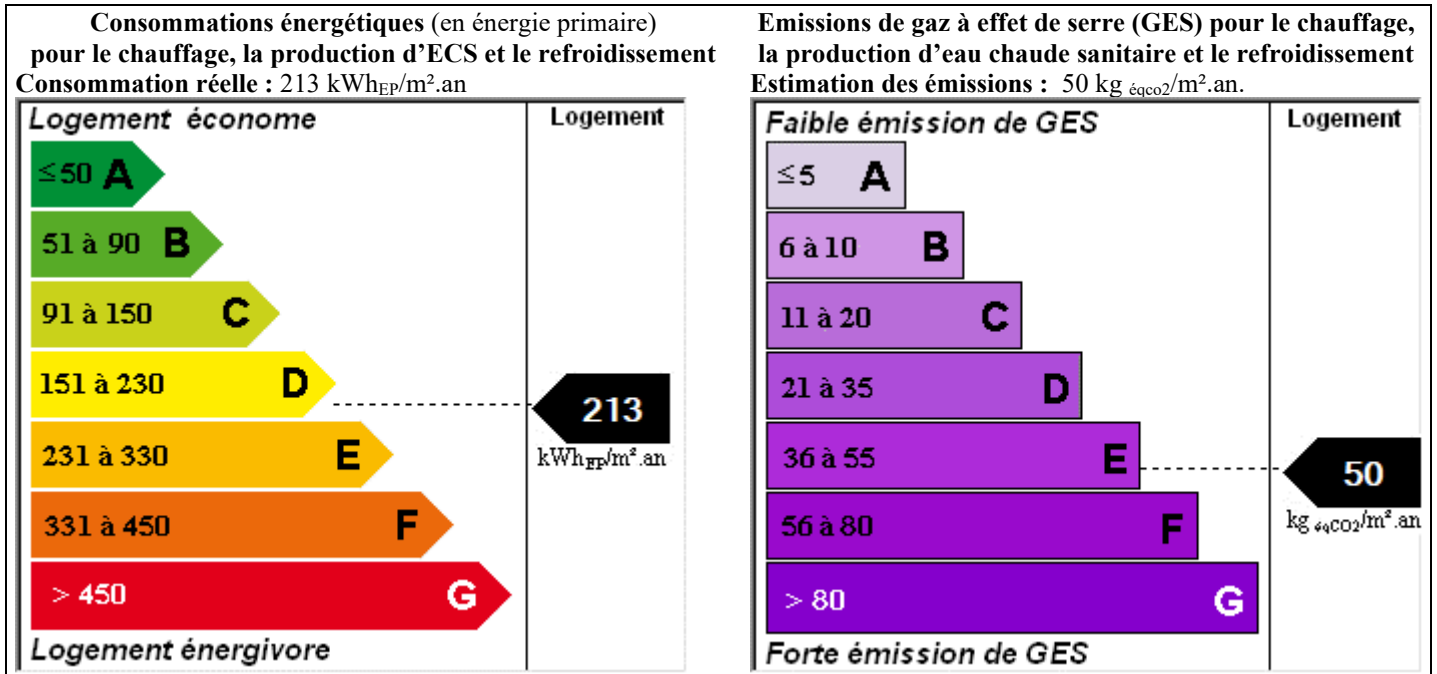
#### Désignation du propriétaire :

Nom : Mme Kahina AIT CHERIF  
Adresse : 53, avenue Anatole France  
Code postal : 93600  
Ville : AULNAY SOUS BOIS

# Consommations annuelles par énergie :

Obtenues par la méthode 3CL-DPE (V. 2012), estimées au logement, prix moyens des énergies indexés au 15 août 2015.

	Consommations en énergies finales	Consommations en énergie primaire	Frais annuels d'énergie
	Détail par énergie et par usage en kWh <sub>EF</sub>	Détail par usage en kWh <sub>EP</sub>	€TTC
<b>Chauffage</b>	9153 (Gaz) kWh <sub>EF</sub>	9153 kWh <sub>EP</sub>	535 € TTC
<b>Eau chaude sanitaire</b>	2865 (Gaz) kWh <sub>EF</sub>	2865 kWh <sub>EP</sub>	168 € TTC
<b>Refroidissement</b>			
<b>Consommations d'énergie pour les usages recensés</b>	12018 kWh <sub>EP</sub>	12018 kWh <sub>EP</sub>	703 € TTC



## Descriptif du logement et de ses équipements

Logement	Chauffage et refroidissement	Eau chaude sanitaire, ventilation
Murs :	Système :	Système de production d'ECS :
Béton – Doublés	Chaudière individuelle gaz	Chaudière individuelle gaz
Toiture :	Emetteurs :	Système de ventilation :
Etage intermédiaire	Radiateurs	VMC
Menuiseries :	Système de refroidissement :	
Double vitrage – PVC		
Plancher bas :	Rapport d'entretien ou d'inspection des chaudières joint :	
Etage intermédiaire	Non	
Energies renouvelables :	Quantité d'énergie d'origine	KWh <sub>EP</sub> /m <sup>2</sup> .an
Type d'équipements présents utilisant des énergies renouvelable :		

## **Pourquoi un diagnostic**

- Pour informer le futur locataire ou acheteur ;
- Pour comparer différents logements entre eux ;
- Pour inciter à effectuer des travaux d'économie d'énergie et contribuer à la réduction des émissions de gaz à effet de serre.

## **Usages recensés**

Le diagnostic ne relève pas l'ensemble des consommations d'énergie, mais seulement celles nécessaires pour le chauffage, la production d'eau chaude sanitaire et le refroidissement du logement. Certaines consommations comme l'éclairage, les procédés industriels ou spécifiques (cuisson, informatique, etc...) ne sont pas comptabilisées dans les étiquettes énergie et climat des bâtiments.

## **Constitution de l'étiquette énergie**

La consommation d'énergie indiquée sur l'étiquette énergie est le résultat de la conversion en énergie primaire des consommations d'énergie du logement indiquée par les compteurs ou les relevés.

## **Energie finale et énergie primaire**

L'énergie finale est l'énergie que vous utilisez chez vous (gaz, électricité, fioul domestique, bois, etc...). Pour que vous disposiez de ces énergies, il aura fallu les extraire, les distribuer, les stocker, les produire, et donc dépenser plus d'énergie que celle que vous utilisez en bout de course. L'énergie primaire est le total de toutes ces énergies consommées.

## **Variations des conventions de calcul et des prix de l'énergie**

Le calcul des consommations et des frais d'énergie fait intervenir des valeurs qui varient sensiblement dans le temps. La mention « prix de l'énergie en date... » indique la date de l'arrêté en vigueur au moment de l'établissement du diagnostic. Elle reflète les prix moyens des énergies que l'Observatoire de l'Énergie constate au niveau national.

## **Energies renouvelables**

Elles figurent sur cette page de manière séparée. Seules sont estimées les quantités d'énergie renouvelable produite par les équipements installés à demeure.

## **Conseils pour un bon usage**

En complément de l'amélioration de son logement (voir page suivante), il existe une multitude de mesures non coûteuses ou très peu coûteuses permettant d'économiser de l'énergie et de réduire les émissions de gaz à effet de serre. Ces mesures concernent le chauffage, l'eau chaude sanitaire et le confort d'été.

### **Chauffage**

- Ne placez pas de meubles devant les émetteurs de chaleur (radiateurs, convecteurs,...), cela nuit à la bonne diffusion de la chaleur.
- Fermez les volets et/ou tirez les rideaux dans chaque pièce pendant la nuit,
- Si possible, réglez et programmez : La régulation vise à maintenir la température à une valeur constante, réglez le thermostat de 19°C ; quant à la programmation, elle permet de faire varier cette température de consigne en fonction des besoins et de l'occupation du logement. On recommande ainsi de couper le chauffage durant l'inoccupation des pièces ou lorsque les besoins de confort sont limités. Toutefois, pour assurer une remontée rapide en température, on dispose d'un contrôle de la température réduite que l'on règle généralement à quelques 3 ou 4 degrés inférieurs à la température de confort pour les absences courtes. Lorsque l'absence est prolongée, on conseille une température « Hors gel » fixée aux environs de 8°C. Le programmeur assure automatiquement cette tâche.
- Réduisez le chauffage d'un degré, vous économiserez de 5 à 10 % d'énergie.
- Eteignez le chauffage quand les fenêtres sont ouvertes,

### **Eau chaude sanitaire**

- Arrêtez le chauffe-eau pendant les périodes d'inoccupation (départs en congés,...) pour limiter les pertes inutiles.
- Préférez les mitigeurs thermostatiques aux mélangeurs.

### **Aération**

Si votre logement fonctionne en ventilation naturelle :

- Une bonne aération permet de renouveler l'air intérieur et d'éviter la dégradation du bâti par l'humidité.

- Il est conseillé d'aérer quotidiennement le logement en ouvrant les fenêtres en grand sur une courte durée et nettoyez régulièrement les grilles d'entrée d'air et les bouches d'extraction s'il y a lieu.
- Ne bouchez pas les entrées d'air, sinon vous pourriez mettre votre santé en danger. Si elles vous gênent, faites appel à un professionnel.

Si votre logement fonctionne avec une ventilation mécanique contrôlée :

- Aérez périodiquement le logement.

### **Confort d'été**

- Utilisez les stores et les volets pour limiter les apports solaires dans la maison le jour.
- Ouvrez les fenêtres en créant un courant d'air, la nuit pour rafraîchir.

### **Autres usages**

#### **Eclairage :**

- Optez pour des lampes basse consommation (fluocompactes ou fluorescentes),
- Evitez les lampes qui consomment beaucoup trop d'énergie, comme les lampes à incandescence ou les lampes halogènes.
- Nettoyez les lampes et les luminaires (abat-jour, vasques,..) ; poussiéreux, ils peuvent perdre jusqu'à 40 % de leur efficacité lumineuse.

#### **Bureautique/audiovisuel :**

- Eteignez ou débranchez les appareils ne fonctionnant que quelques heures par jour (téléviseurs, magnétoscopes,...). En mode veille, ils consomment inutilement et augmentent votre facture d'électricité.

#### **Electroménager (cuisson, réfrigération,...) :**

- Optez pour les appareils de classe A ou supérieure (A+, A++,...).

Art. L. 134-3 – IV Le diagnostic de performance énergétique n'a qu'une valeur informative. L'acquéreur ou le locataire ne peut se prévaloir des informations contenues dans ce diagnostic à l'encontre du propriétaire.

Pour plus d'informations : [www.ademe.fr](http://www.ademe.fr) ou [www.developpement-durable.gouv.fr](http://www.developpement-durable.gouv.fr)

Le présent rapport est établi par une personne dont les compétences sont certifiées par DEKRA Certification.




**Explications personnalisées sur les éléments pouvant mener à des différences entre les consommations estimées et les consommations réelles :** Ce DPE est estimé pour un usage standard.

Les modes de vie et l'utilisation personnalisée du chauffage et de l'eau chaude vont mener à des différences avec le résultat obtenu (estimé).

**Tableau récapitulatif de la méthode à utiliser pour la réalisation du DPE :**

	Bâtiment à usage principal d'habitation						Bâtiment ou partie de bâtiment à usage principal autre que d'habitation
	DPE pour un immeuble ou une maison individuelle		Appartement avec système collectif de chauffage ou de production d'ECS sans comptage individuel quand un DPE a déjà été réalisé à l'immeuble	DPE non réalisé à l'immeuble			
	Bâtiment construit avant 1948	Bâtiment construit après 1948		Appartement avec systèmes individuels de chauffage et de production d'ECS ou collectifs et équipés de comptages individuels		Appartement avec système collectif de chauffage ou de production d'ECS sans comptage individuel	
			Bâtiment construit avant 1948	Bâtiment construit après 1948			
Calcul conventionnel		X	A partir du DPE à l'immeuble		X		
Utilisation des factures	X			X		X	X

Pour plus d'informations : [www.developpement-durable.gouv.fr](http://www.developpement-durable.gouv.fr)



# EXPIM

## DIAGNOSTICS IMMOBILIERS

### ATTESTATION SUR L'HONNEUR

Je soussigné, Dan Ballouka, représentant du Cabinet EXPIM, atteste par la présente, être certifié et assuré, conformément aux articles R 271 – 1-2 et 3 du code de l'Habitation et de la Construction, et disposer des moyens en matériel et en personnel pour la réalisation et la rédaction de diagnostics techniques immobiliers. J'atteste également par la présente, n'avoir aucun lien de nature à porter atteinte à mon impartialité et à mon indépendance, ni avec le propriétaire ou son mandataire qui fait appel à lui, ni avec une entreprise pouvant réaliser des travaux sur les ouvrages, installations ou équipements pour lesquels il m'est demandé d'établir les diagnostics.



Dan BALLOUKA

# CERTIFICAT DE COMPETENCES DIAGNOSTIQUEUR IMMOBILIER



Dan **BALLOUKA**

est titulaire du certificat de compétences N° DTI2134  
pour :

	DU	AU
Constat des risques d'exposition au plomb	06/10/2019	05/10/2024
Diagnostic amiante	04/12/2017	03/12/2022
Diagnostic de performance énergétique individuel	11/12/2018	10/12/2023
Etat de l'installation intérieure de gaz	21/11/2017	20/11/2022
Etat relatif à la présence de termites (France Métropolitaines)	04/12/2017	03/12/2022
Etat de l'installation intérieure d'électricité	28/11/2018	27/11/2023

Ces compétences répondent aux exigences de compétences définies en vertu du code de la construction et de l'habitation (art. L.271-4 et suivants, R.271-1 et suivants ainsi que leurs arrêtés d'application\*) pour les diagnostics réglementaires. La preuve de conformité a été apportée par l'évaluation de certification. Ce certificat est valable à condition que les résultats des divers audits de surveillance soient pleinement satisfaisants.

\* Arrêté du 21 novembre 2006 définissant les critères de certification des compétences des personnes physiques opérateurs des constats de risques d'exposition au plomb ou agréées pour réaliser des diagnostics plomb dans les immeubles d'habitation et les critères d'accréditation des organismes de certification modifié par l'arrêté du 7 décembre 2011 ; Arrêté du 21 novembre 2006 définissant les critères de certification des compétences des personnes physiques opérateurs de repérage et de diagnostic amiante dans les immeubles bâtis et les critères d'accréditation des organismes de certification ; Arrêté du 30 octobre 2006 définissant les critères de certification des compétences des personnes physiques réalisant l'état relatif à la présence de termites dans le bâtiment et les critères d'accréditation des organismes de certification modifié par les arrêtés des 14 décembre 2009 et du 7 décembre 2011 ; Arrêté du 16 octobre 2006 définissant les critères de certification des compétences des personnes physiques réalisant le diagnostic de performance énergétique ou l'attestation de prise en compte de la réglementation thermique et les critères d'accréditation des organismes de certification modifié par les arrêtés des 08 décembre 2009 et du 13 décembre 2011 ; Arrêté du 6 avril 2007 définissant les critères de certification des compétences des personnes physiques réalisant l'état de l'installation intérieure de gaz et les critères d'accréditation des organismes de certification modifié par les arrêtés des 15 décembre 2009 et 15 décembre 2011 ; Arrêté du 8 juillet 2008 définissant les critères de certification des compétences des personnes physiques réalisant l'état de l'installation intérieure d'électricité et les critères d'accréditation des organismes de certification modifié par les arrêtés des 10 décembre 2009 et 2 décembre 2011.

Délivré à Bagneux, le 16 novembre 2017

Pour DEKRA Certification S.A.S  
Yvan MAINGUY, Directeur Général



Numéro d'accréditation :  
**4-0081**  
Portée disponible  
sur [www.cofrac.fr](http://www.cofrac.fr)

Votre Agent Général  
**M LETORT HERVE**  
53 RUE JEAN JAURES  
92800 PUTEAUX  
 **01 47 73 87 91**  
 **01 49 06 03 40**



**Assurance et Banque**

N°ORIAS **10 054 199 (HERVE  
LETORT)**  
Site ORIAS [www.orias.fr](http://www.orias.fr)

SASU , EXPIM  
231 RUE MARCADET  
75018 PARIS

### Votre contrat

**Responsabilité Civile Prestataire**  
Souscrit le **01/12/2017**

### Vos références

Contrat  
**10087965604**  
Client  
**269540687**

Date du courrier  
**04 janvier 2021**

## Votre attestation Responsabilité Civile Prestataire

AXA France IARD atteste que :  
EXPIM

Est titulaire du contrat d'assurance n° **10087965604** ayant pris effet le **01/12/2017**.  
Ce contrat garantit les conséquences pécuniaires de la Responsabilité civile pouvant lui incomber du fait de l'exercice des activités suivantes :

**DIAGNOSTICS TECHNIQUES IMMOBILIERS : DPE - GAZ - ELECTRICITE - LOI CARREZ -  
TERMITES - AMIANTE ET PLOMB.**

**L'ASSURE PEUT REALISER DES ETATS DES LIEUX LOCATIFS D'ENTREE ET DE SORTIE  
POUR LE COMPTE D'AGENCE IMMOBILIERES.**

La garantie s'exerce à concurrence des montants de garanties figurant dans le tableau ci-après.

La présente attestation est valable du **01/01/2021** au **01/01/2022** et ne peut engager l'assureur au-delà des limites et conditions du contrat auquel elle se réfère.

Guillaume Borie  
Directeur Général Délégué

**Vos références**

Contrat

**10087965604**

Client

**269540687**

## Nature des garanties

Nature des garanties	Limites de garanties en €
<b>Tous dommages corporels, matériels et immatériels consécutifs confondus (autres que ceux visés au paragraphe "autres garanties" ci-après)</b>	<b>9 000 000 €</b> par année d'assurance
<u>Dont :</u> Dommages corporels	<b>9 000 000 €</b> par année d'assurance
<b>Dommages matériels et immatériels consécutifs confondus</b>	<b>1 200 000 €</b> par année d'assurance

## Autres garanties

Nature des garanties	Limites de garanties en €
<b>Atteinte accidentelle à l'environnement</b> (tous dommages confondus)(article 3.1 des conditions générales)	<b>750 000 €</b> par année d'assurance
<b>Responsabilité civile professionnelle</b> (tous dommages confondus)	<b>500 000 €</b> par année d'assurance dont <b>300 000 €</b> par sinistre
<b>Dommages immatériels non consécutifs autres que ceux</b> visés par l'obligation d'assurance (article 3.2 des conditions générales)	<b>150 000 €</b> par année d'assurance
<b>Dommages aux biens confiés</b> (selon extension aux conditions particulières)	<b>150 000 €</b> par sinistre
<b>Reconstitution de documents/ médias confiés</b> (selon extension aux conditions particulières)	<b>30 000 €</b> par sinistre

C.G. : Conditions Générales du contrat.

# ETAT DES RISQUES ET POLLUTIONS

29, AVENUE DU PONANT 92390 VILLENEUVE LA GARENNE

**Adresse:** 29, avenue du Ponant 92390  
VILLENEUVE LA GARENNE  
**Coordonnées GPS:** 48.944204, 2.326644  
**Cadastre:** D 350

**Commune:** VILLENEUVE LA GARENNE  
**Code Insee:** 92078

**Reference d'édition:** 1289821  
**Date d'édition:** 03/03/2021

**Vendeur-Bailleur:**  
Mme Kahina AIT CHERIF  
**Acquéreur-locataire:**



PEB : NON

Radon : NIVEAU 1

5 BASIAS, 0 BASOL, 0 ICPE

SEISME : NIVEAU 1

## PLAN DE PREVENTION DES RISQUES

Type	Exposition	Plan de prevention	
Informatif <b>PEB</b>	<b>NON</b>	Le bien n'est pas situé dans un zonage réglementaire du plan d'exposition au bruit	
PPR Naturel <b>SEISME</b>	<b>OUI</b>	Zonage réglementaire sur la sismicité : Niveau 1	
PPR Naturel <b>RADON</b>	<b>OUI</b>	Commune à potentiel radon de niveau 1	
Informatif <b>Sols Argileux</b>	<b>OUI</b>	Niveau de risque : Moyen Une étude géotechnique est obligatoire sur cette parcelle en cas de construction ou modification du Bati. (Loi ELAN, Article 68)	
PPR Naturels <b>Inondation</b>	<b>OUI</b>	Inondation Par une crue à débordement lent de cours d'eau dans le 92 (18 communes)	Approuvé 09/01/2004
PPR Miniers	<b>NON</b>	La commune ne dispose d'aucun plan de prevention des risques <b>Miniers</b>	
PPR Technologiques	<b>NON</b>	La commune ne dispose d'aucun plan de prevention des risques <b>Technologiques</b>	

## DOCUMENTS RÉGLEMENTAIRES ET REFERENCES

<http://www.info-risques.com/short/> **TUGND**

En cliquant sur le lien suivant ci-dessus vous trouverez toutes les informations préfectorales et les documents de références et les annexes qui ont permis la réalisation de ce document.

# ETAT DES RISQUES ET POLLUTIONS

Aléas naturels, miniers ou technologiques, sismicité, potentiel radon, sols pollués et nuisances sonores

Cet état est établi sur la base des informations mises à disposition par arrêté préfectoral

N° DRIEA IDF 2011-2-109

du 15/09/2011

Mis à jour le

2. Adresse

code postal ou Insee

commune

29, avenue du Ponant

92390

VILLENEUVE LA GARENNE

## Situation de l'immeuble au regard d'un plan de prévention des risques naturels (PPRN)

> L'immeuble est situé dans le périmètre d'un PPR N

Oui  Non

prescrit

anticipé

approuvé

date 09/01/2004

Si oui, les risques naturels pris en considération sont liés à :

inondation

crue torrentielle

remontée de nappe

avalanches

cyclone

mouvements de terrain

sécheresse géotechnique

feux de forêt

séisme

volcan

autres

extraits des documents de référence joints au présent état et permettant la localisation de l'immeuble au regard des risques pris en compte

> L'immeuble est concerné par des prescriptions de travaux dans le règlement du PPRN

Oui  Non

Si oui, les travaux prescrits ont été réalisés

Oui  Non

## Situation de l'immeuble au regard d'un plan de prévention des risques miniers (PPRM)

> L'immeuble est situé dans le périmètre d'un PPR M

Oui  Non

prescrit

anticipé

approuvé

date

Si oui, les risques naturels pris en considération sont liés à :

mouvements de terrain

autres

extraits des documents de référence joints au présent état et permettant la localisation de l'immeuble au regard des risques pris en compte

> L'immeuble est concerné par des prescriptions de travaux dans le règlement du PPRM

Oui  Non

Si oui, les travaux prescrits ont été réalisés

Oui  Non

## Situation de l'immeuble au regard d'un plan de prévention des risques technologiques (PPRT)

> L'immeuble est situé dans le périmètre d'un PPR T prescrit et non encore approuvé

Oui  Non

Si oui, les risques technologiques pris en considération dans l'arrêté de prescription sont liés à :

effet toxique

effet thermique

effet de surpression

> L'immeuble est situé dans le périmètre d'un PPR T approuvé

Oui  Non

Extraits des documents de référence permettant la localisation de l'immeuble au regard des risques pris en compte :

> L'immeuble est situé en secteur d'expropriation ou de délaissement

Oui  Non

L'immeuble est situé en zone de prescription

Oui  Non

Si la transaction concerne un logement, les travaux prescrits ont été réalisés

Oui  Non

Si la transaction ne concerne pas un logement, l'information sur le type de risques auxquels l'immeuble est exposé ainsi que leur gravité, probabilité et cinétique, est jointe à l'acte de vente ou au contrat de location

Oui  Non

## Situation de l'immeuble au regard du zonage sismique réglementaire

L'immeuble se situe dans une commune de sismicité classée en

zone 1   
très faible

zone 2   
faible

zone 3   
modérée

zone 4   
moyenne

zone 5   
forte

## Information relative à la pollution de sols

> Le terrain est situé en secteur d'information sur les sols (SIS)

Oui  Non

## Situation de l'immeuble au regard du zonage réglementaire à potentiel radon

> L'immeuble se situe dans une commune à potentiel radon de niveau 3

Oui  Non

## Situation de l'immeuble au regard d'un plan d'exposition au bruit (PEB)

> L'immeuble est situé dans le périmètre d'un PEB:

Oui  Non

Si oui, les nuisances sonores s'élèvent aux niveaux:

zone D   
faible

zone C   
modérée

zone B   
forte

zone A   
très forte

## Information relative aux sinistres indemnisés par l'assurance suite à une catastrophe N/M/T\*

\* catastrophe naturelle minière ou technologique

> L'information est mentionnée dans l'acte de vente

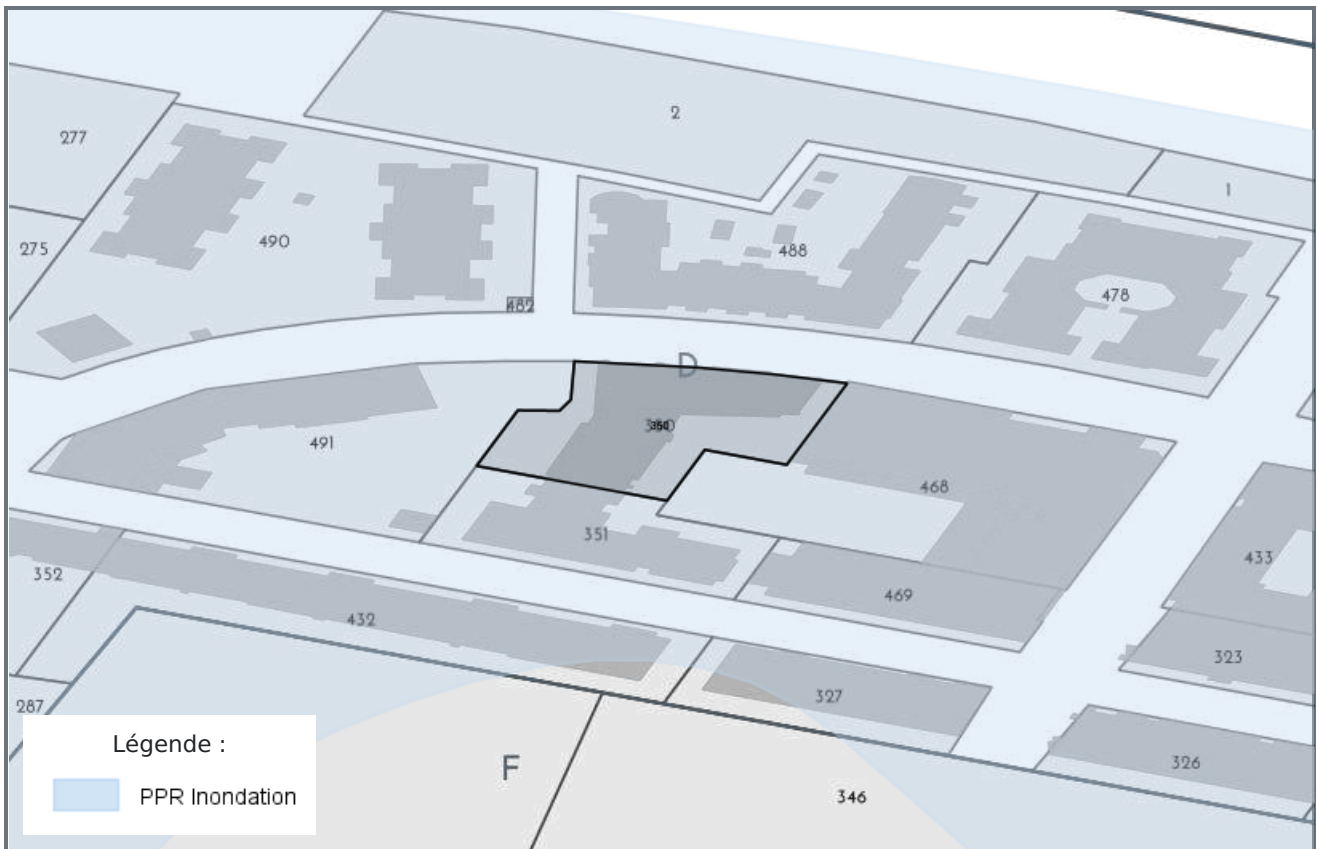
Oui  Non

vendeur / bailleur  
Mme Kahina AIT CHERIF

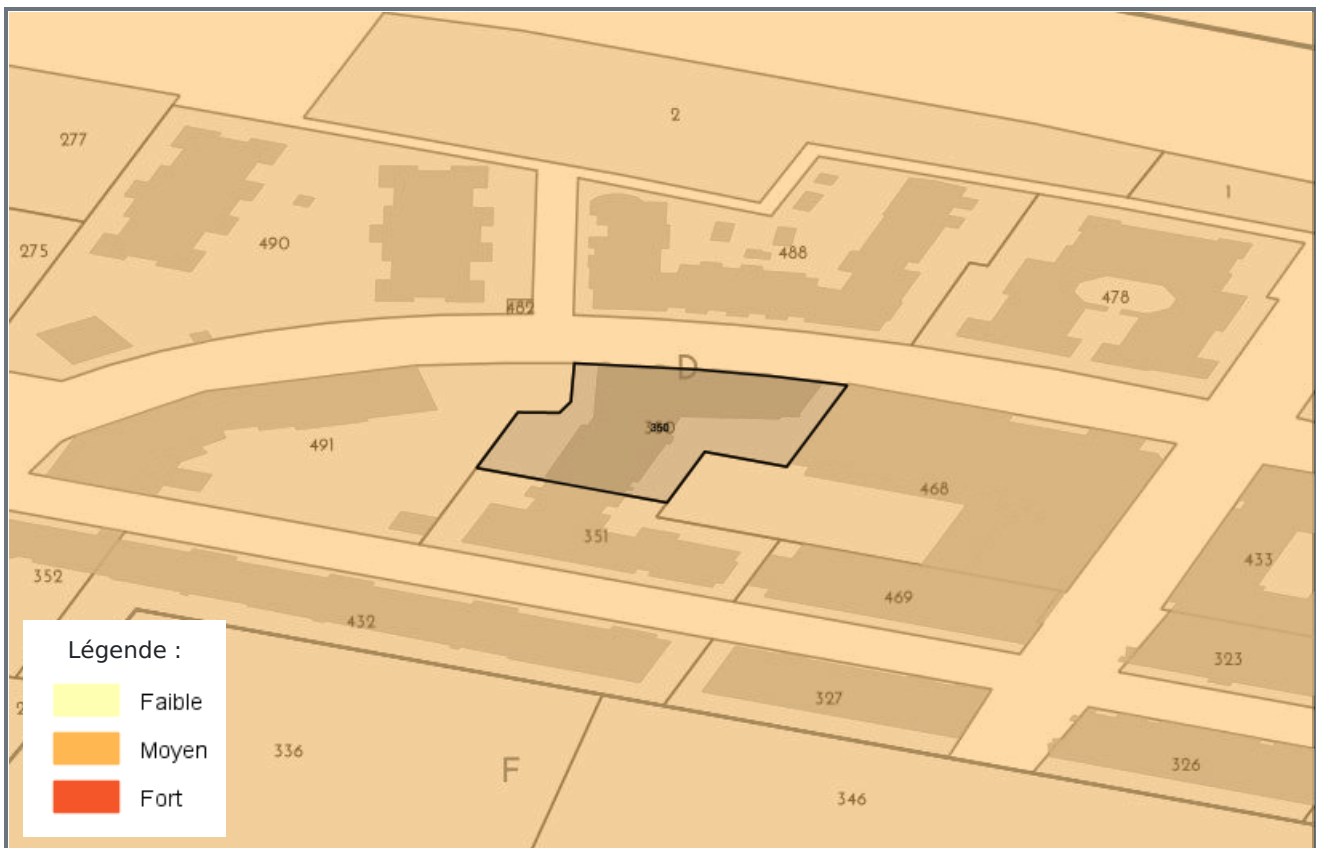
date / lieu  
03/03/2021 / VILLENEUVE LA GARENNE

acquéreur / locataire

## CARTOGRAPHIE DES INONDATIONS



## CARTOGRAPHIE DES MOUVEMENTS DE TERRAINS (ARGILES)





## RADON



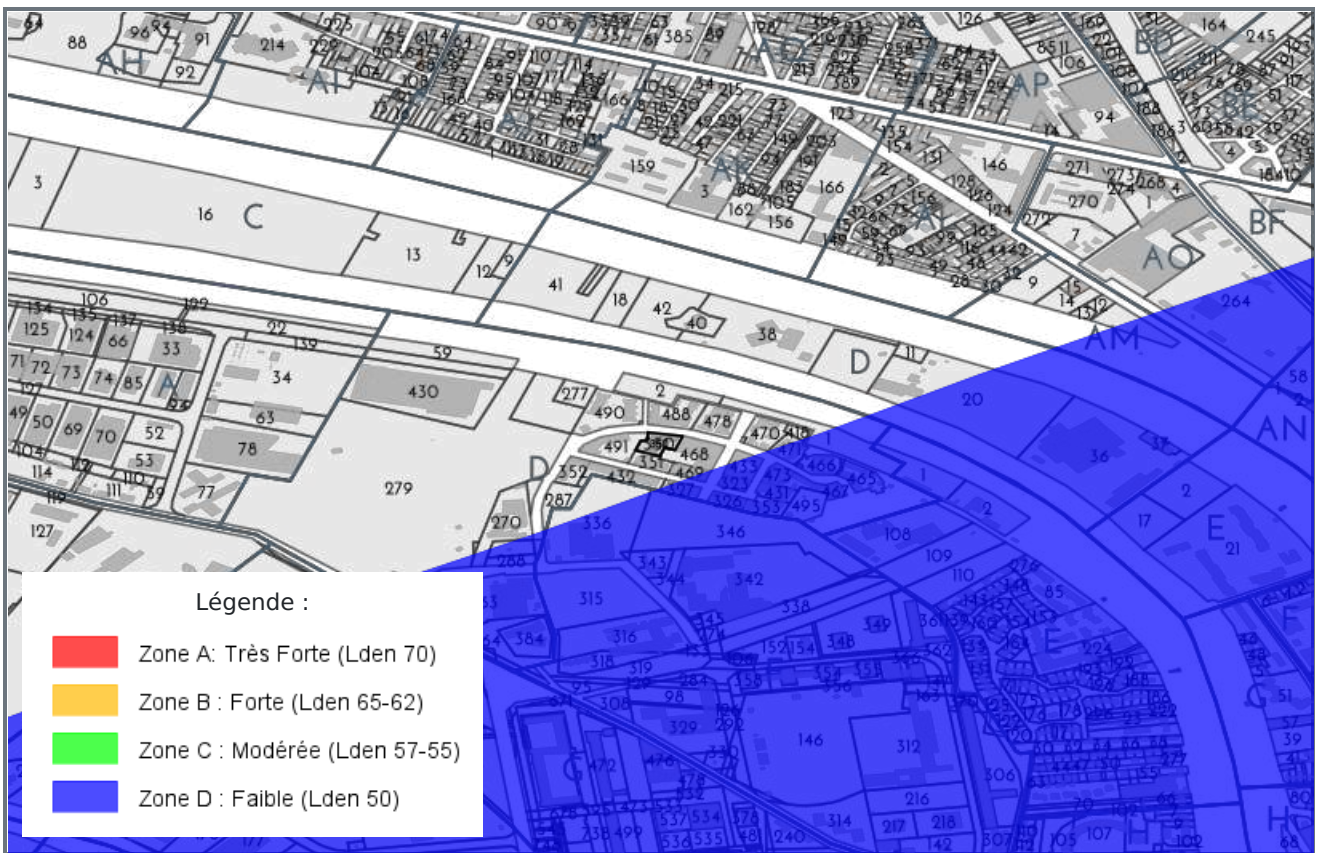
## CARTOGRAPHIE DES ZONES SISMIQUES



## CARTOGRAPHIE DE POLLUTION DES SOLS ( BASOL / BASIAS)



## PLAN D'EXPOSITION AUX BRUITS (PEB)



**LISTE DES SITES BASIAS (À MOINS DE 500 MÈTRES)**  
**BASE DE DONNÉES DES SITES INDUSTRIELS ET ACTIVITÉS DE SERVICES**

Code	Raison social, Activité, Adresse	Distance
IDF9206771	van-praet - chantiers navals du nord, fabrication, réparation, entretien de constructions navales et fluviales, 62 quai sisley (alfred) villeneuve-la-garenne (92078)	392 mètres
IDF9301032	sté des produits chimiques , neven (m.) - savonnerie d'epinay-sur-seine - savon l'yser , maire et charbois (mm.) , pavie et wagen , pavie & cie , vitoux et cie , besancele (m. de) , , beatus les epinay-sur-seine (93031)	439 mètres
IDF9301034	il automobiles , protechim , , 28 rue acacias des epinay-sur-seine (93031)	439 mètres
IDF9301033	la synthese , cableries de seneffe , fonderies d'epinay , neven (m. paul) , sté d'importation de tresses sino-japonaises , le blanchiment franÇais (sté) , ollagnier et cie , , 42 rue emmanuel bloch ; les beatus epinay-sur-seine (93031)	444 mètres
IDF9301035	polichrome , oa france , , 26 rue acacias des epinay-sur-seine (93031)	472 mètres

**LISTE DES SITES BASOL (À MOINS DE 500 MÈTRES)**  
**BASE DE DONNÉES DE POLLUTION DES SOL**

Code	Raison social, Activité, Adresse	Distance
Aucun site BASOL a moins de 500 mètres		

**LISTE DES SITES ICPE (À MOINS DE 500 MÈTRES)**  
**INSTALLATIONS CLASSÉES POUR LA PROTECTION DE L'ENVIRONNEMENT**

Code	Raison social, Activité, Adresse	Distance
Aucun site ICPE a moins de 500 mètres		



Préfecture : Hauts-de-Seine  
Commune : VILLENEUVE LA GARENNE

## Déclaration de sinistres indemnisés

en application du IV de l'article L 125-5 du Code l'environnement

Adresse de l'immeuble

29, avenue du Ponant  
92390 VILLENEUVE LA GARENNE

### Sinistres indemnisés dans le cadre d'une reconnaissance de l'état de catastrophe

Cochez les cases **OUI** ou **NON**

**Arrêtés de reconnaissance de l'état de catastrophes au profit de la commune**

si, à votre connaissance, l'immeuble a fait l'objet d'une indemnisation suite à des dommages consécutifs à chacun des événements

Catastrophe naturelle	Début	Fin	Arrêté	Jo du	Indemnisation	
Inondations - coulées de boue et mouvements de terrain	25/12/1999	29/12/1999	29/12/1999	30/12/1999	<input type="radio"/> OUI	<input type="radio"/> NON
Inondations et coulées de boue	28/05/2016	05/06/2016	15/06/2016	16/06/2016	<input type="radio"/> OUI	<input type="radio"/> NON
Inondations et coulées de boue	15/01/2018	05/02/2018	14/02/2018	15/02/2018	<input type="radio"/> OUI	<input type="radio"/> NON

Etabli le :

Nom et visa du vendeur ou du bailleur

Visa de l'acquéreur ou du locataire

Cachet / Signature en cas de prestataire ou mandataire

**Pour en savoir plus**, chacun peut consulter en préfecture ou en mairie, le dossier départemental sur les risques majeurs, le document d'information communal sur les risques majeurs et, sur internet, le site portail dédié à la prévention des risques majeurs : [www.georisques.gouv.fr](http://www.georisques.gouv.fr)