



Résumé de l'expertise n° D22/11/3236

Cette page de synthèse ne peut être utilisée indépendamment du rapport d'expertise complet.

Désignation du ou des bâtiments

Localisation du ou des bâtiments :







Adresse : **21 Rue du Champ Morey**

Commune : **71330 DEVROUZE**

Section cadastrale **ZI, Parcelle(s) n° 20, 21**

Désignation et situation du ou des lot(s) de copropriété :

Périmètre de repérage : ... **Toutes parties privatives rendues accessibles par le propriétaire sans démontage ni destruction**

	Prestations	Conclusion
	CREP	Lors de la présente mission il n'a pas été repéré de revêtements contenant du plomb au-delà des seuils en vigueur.
	Amiante	Dans le cadre de la mission, il n'a pas été repéré de matériaux et produits susceptibles de contenir de l'amiante.
	Électricité	L'installation intérieure d'électricité comporte une ou des anomalies pour laquelle ou lesquelles il est vivement recommandé d'agir afin d'éliminer les dangers qu'elle(s) présente(nt).
	DPE	 <p>Estimation des coûts annuels : entre 1 640 € et 2 250 € par an Prix moyens des énergies indexés au 1er janvier 2021 Numéro enregistrement ADEME : 2271E2883266Q</p>
	Mesurage	Superficie habitable totale : 95,98 m²

JURA: 377 rue de l'oratoire, les petites rivières
39140 CHAPELLE-VOLAND

DOUBS: 8 rue Alfred de Vigny
25000 BESANCON

VEREX / PRODEV, mail : contact@verex.fr, Tel : 03.81.80.85.86
AXA N° 10462806704 RCS Lons le saunier : 798 707 956



Constat de risque d'exposition au plomb CREP

Numéro de dossier : D22/11/3236
 Norme méthodologique employée : AFNOR NF X46-030
 Arrêté d'application : Arrêté du 19 août 2011
 Date du repérage : 30/11/2022

Adresse du bien immobilier Localisation du ou des bâtiments : Département : ... Saône-et-Loire Adresse : 21 Rue du Champ Morey Commune : 71330 DEVROUZE Section cadastrale ZI, Parcelle(s) n° 20, 21 Désignation et situation du ou des lot(s) de copropriété :	Donneur d'ordre / Propriétaire : Donneur d'ordre : BLAD-RENARD & PERSICO - Maître PERSICO Jean-Michel 17 Rue de la Banque 71100 Chalons-sur-Saône Propriétaire : [REDACTED] 21 Rue du Champ Morey 71330 Devrouze
--	--

Le CREP suivant concerne :			
X	Les parties privatives	X	Avant la vente
	Les parties occupées		Avant la mise en location
	Les parties communes d'un immeuble		Avant travaux <i>N.B. : Les travaux visés sont définis dans l'arrêté du 19 août 2011 relatif aux travaux en parties communes nécessitant l'établissement d'un CREP</i>
L'occupant est :		Le propriétaire	
Nom de l'occupant, si différent du propriétaire		[REDACTED]	
Présence et nombre d'enfants mineurs, dont des enfants de moins de 6 ans		NON	Nombre total : Nombre d'enfants de moins de 6 ans :

Société réalisant le constat	
Nom et prénom de l'auteur du constat	HUTEAU Thierry
N° de certificat de certification	8116074 le 10/06/2018
Nom de l'organisme de certification	BUREAU VERITAS CERTIFICATION France
Organisme d'assurance professionnelle	AXA
N° de contrat d'assurance	10462806704
Date de validité :	01/01/2023

Appareil utilisé	
Nom du fabricant de l'appareil	FONDIS
Modèle de l'appareil / N° de série de l'appareil	FENX / 2-0409
Nature du radionucléide	CD 109 RTV0429-23
Date du dernier chargement de la source	11/06/2019
Activité à cette date et durée de vie de la source	850

Conclusion des mesures de concentration en plomb						
	Total	Non mesurées	Classe 0	Classe 1	Classe 2	Classe 3
Nombre d'unités de diagnostic	61	61	0	0	0	0
%	100	100 %	0 %	0 %	0 %	0 %

Ce Constat de Risque d'Exposition au Plomb a été rédigé par HUTEAU Thierry le 30/11/2022 conformément à la norme NF X46-030 «Diagnostic plomb — Protocole de réalisation du constat de risque d'exposition au plomb» et en application de l'arrêté du 19 août 2011 relatif au constat de risque d'exposition au plomb.

SAS PRODEV
Les Petites Rivières - 39140 CHAPELLE-VOLAND
SIRET 798 707 956 7044 APE 7490 A
TVA Intr. n° FR 253 202 200000000



Lors de la présente mission il n'a pas été repéré de revêtements contenant du plomb au-delà des seuils en vigueur.

Sommaire

1. Rappel de la commande et des références réglementaires	3
2. Renseignements complémentaires concernant la mission	3
2.1 L'appareil à fluorescence X	3
2.2 Le laboratoire d'analyse éventuel	4
2.3 Le bien objet de la mission	4
3. Méthodologie employée	4
3.1 Valeur de référence utilisée pour la mesure du plomb par fluorescence X	5
3.2 Stratégie de mesurage	5
3.3 Recours à l'analyse chimique du plomb par un laboratoire	5
4. Présentation des résultats	5
5. Résultats des mesures	6
6. Conclusion	8
6.1 Classement des unités de diagnostic	8
6.2 Recommandations au propriétaire	9
6.3 Commentaires	9
6.4 Situations de risque de saturnisme infantile et de dégradation du bâti	9
6.5 Transmission du constat à l'agence régionale de santé	9
7. Obligations d'informations pour les propriétaires	10
8. Information sur les principales réglementations et recommandations en matière d'exposition au plomb	10
8.1 Textes de référence	10
8.2 Ressources documentaires	11
9. Annexes	11
9.1 Notice d'Information	11
9.2 Illustrations	12
9.3 Analyses chimiques du laboratoire	12

Nombre de pages de rapport : 13

Liste des documents annexes :

- Notice d'information (2 pages)
- Croquis
- Rapport d'analyses chimiques en laboratoire, le cas échéant.

Nombre de pages d'annexes : 3

1. Rappel de la commande et des références réglementaires

Rappel du cadre réglementaire et des objectifs du CREP

Le constat de risque d'exposition au plomb (CREP), défini par les articles L.1334-5 à 10 code de la santé publique et R 1334-10 à 12, consiste à mesurer la concentration en plomb des revêtements du bien immobilier, afin d'identifier ceux contenant du plomb, qu'ils soient dégradés ou non, à décrire leur état de conservation et à repérer, le cas échéant, les situations de risque de saturnisme infantile ou de dégradation du bâti.

Les résultats du CREP doivent permettre de connaître non seulement le risque immédiat lié à la présence de revêtements dégradés contenant du plomb (qui génèrent spontanément des poussières ou des écailles pouvant être ingérées par un enfant), mais aussi le risque potentiel lié à la présence de revêtements en bon état contenant du plomb (encore non accessible).

Quand le CREP est réalisé en application des Articles L.1334-6 et L.1334-7, il porte uniquement sur les revêtements privatifs d'un logement, y compris les revêtements extérieurs au logement (volet, portail, grille, ...)

Quand le CREP est réalisé en application de l'Article L.1334-8, seuls les revêtements des parties communes sont concernés (sans omettre, par exemple, la partie extérieure de la porte palière).

La recherche de canalisations en plomb ne fait pas partie du champ d'application du CREP.

Si le bien immobilier concerné est affecté en partie à des usages autres que l'habitation, le CREP ne porte que sur les parties affectées à l'habitation. Dans les locaux annexes de l'habitation, le CREP porte sur ceux qui sont destinés à un usage courant, tels que la buanderie.

Réalisation d'un constat de risque d'exposition au plomb (CREP) :

dans les parties privatives du bien décrit ci-après en prévision de sa vente (en application de l'Article L.1334-6 du code de la santé publique) ou de sa mise en location (en application de l'Article L.1334-7 du code de la santé publique)

2. Renseignements complémentaires concernant la mission

2.1 L'appareil à fluorescence X

Nom du fabricant de l'appareil	FONDIS	
Modèle de l'appareil	FENX	
N° de série de l'appareil	2-0409	
Nature du radionucléide	CD 109 RTV0429-23	
Date du dernier chargement de la source	11/06/2019	Activité à cette date et durée de vie : 850
Autorisation/Déclaration ASN (DGSNR)	N° T390272	Nom du titulaire/signataire PRODEV
	Date d'autorisation/de déclaration 08/03/2019	Date de fin de validité (si applicable)
Nom du titulaire de l'autorisation ASN (DGSNR)	PRODEV	
Nom de la Personne Compétente en Radioprotection (PCR)	HUTEAU THIERRY	

Étalon : FONDIS, eq 100, 1.04, NIST SRM2573

Vérification de la justesse de l'appareil	n° de mesure	Date de la vérification	Concentration (mg/cm ²)
Etalonnage entrée	1	30/11/2022	1 (+/- 0,1)
Etalonnage sortie	1	30/11/2022	1 (+/- 0,1)

La vérification de la justesse de l'appareil consiste à réaliser une mesure de la concentration en plomb sur un étalon à une valeur proche du seuil.

En début et en fin de chaque constat et à chaque nouvelle mise sous tension de l'appareil une nouvelle vérification de la justesse de l'appareil est réalisée.

2.2 Le laboratoire d'analyse éventuel

Nom du laboratoire d'analyse	Il n'a pas été fait appel à un laboratoire d'analyse
Nom du contact	-
Coordonnées	-
Référence du rapport d'essai	-
Date d'envoi des prélèvements	-
Date de réception des résultats	-

2.3 Le bien objet de la mission

Adresse du bien immobilier	21 Rue du Champ Morey 71330 DEVROUZE
Description de l'ensemble immobilier	Habitation (maison individuelle) Toutes parties privatives rendues accessibles par le propriétaire sans démontage ni destruction
Année de construction	Avant Janvier 1949
Localisation du bien objet de la mission	Section cadastrale ZI, Parcelle(s) n° 20, 21
Nom et coordonnées du propriétaire ou du syndicat de copropriété (dans le cas du CREP sur parties communes)	M. [REDACTED] 21 Rue du Champ Morey 71330 Devrouze
L'occupant est :	Le propriétaire
Date(s) de la visite faisant l'objet du CREP	30/11/2022
Croquis du bien immobilier objet de la mission	Voir partie « 5 Résultats des mesures »

Liste des locaux visités

**Rez de chaussée - Cuisine,
Rez de chaussée - Séjour,
Rez de chaussée - Salle de bain,
1er étage - mezzanine,
1er étage - Chambre,**

**Rez de jardin - Garage,
Rez de jardin - atelier,
1er étage - Grenier 1,
1er étage - Grenier 2,
Rez de jardin - Bucher,
Rez de jardin - four à pain**

Liste des locaux non visités ou non mesurés (avec justification)

Néant

3. Méthodologie employée

La recherche et la mesure du plomb présent dans les peintures ou les revêtements ont été réalisées selon l'arrêté du 19 août 2011 et la norme NF X 46-030 «*Diagnostic Plomb – Protocole de réalisation du Constat de Risque d'Exposition au Plomb*». Les mesures de la concentration surfacique en plomb sont réalisées à l'aide d'un appareil portable à fluorescence X capable d'analyser au moins la raie K du spectre de fluorescence émis en réponse par le plomb, et sont exprimées en mg/cm².

Les éléments de construction de facture récente ou clairement identifiables comme postérieurs au 1er janvier 1949 ne sont pas mesurés, à l'exception des huisseries ou autres éléments métalliques tels que volets, grilles,... (ceci afin d'identifier la présence éventuelle de minium de plomb). Bien que pouvant être relativement épais, les enduits sont aussi à considérer comme des revêtements susceptibles de contenir du plomb. D'autres revêtements ne sont pas susceptibles de contenir du plomb : toile de verre, moquette,

tissus, crépi, papier peint, ainsi que les peintures et enduits manifestement récents, mais ils peuvent masquer un autre revêtement contenant du plomb et sont donc à analyser.
Les revêtements de type carrelage contiennent souvent du plomb, mais ils ne sont pas visés par le présent arrêté car ce plomb n'est pas accessible.

3.1 Valeur de référence utilisée pour la mesure du plomb par fluorescence X

Les mesures par fluorescence X effectuées sur des revêtements sont interprétées en fonction de la valeur de référence fixée par l'arrêté du 19 août 2011 relatif au constat de risque d'exposition au plomb (article 5) : 1 mg/cm².

3.2 Stratégie de mesurage

Sur chaque unité de diagnostic recouverte d'un revêtement, l'auteur du constat effectue :

- 1 seule mesure si celle-ci montre la présence de plomb à une concentration supérieure ou égale au seuil de 1 milligramme par centimètre carré (1 mg/cm²) ;
- 2 mesures si la première ne montre pas la présence de plomb à une concentration supérieure ou égale au seuil de 1 milligramme par centimètre carré (1 mg/cm²) ;
- 3 mesures si les deux premières ne montrent pas la présence de plomb à une concentration supérieure ou égale au seuil de 1 milligramme par centimètre carré (1 mg/cm²), mais que des unités de diagnostic du même type ont été mesurées avec une concentration en plomb supérieure ou égale à ce seuil dans un même local.

Dans le cas où plusieurs mesures sont effectuées sur une unité de diagnostic, elles sont réalisées à des endroits différents pour minimiser le risque de faux négatifs.

3.3 Recours à l'analyse chimique du plomb par un laboratoire

L'auteur du constat tel que défini à l'Article 4 de l'Arrêté du 19 août 2011 peut recourir à des prélèvements de revêtements qui sont analysés en laboratoire pour la recherche du plomb acido-soluble selon la norme NF X 46-031 «*Diagnostic plomb — Analyse chimique des peintures pour la recherche de la fraction acido-soluble du plomb*», dans le cas suivant :

- lorsque l'auteur du constat repère des revêtements dégradés et qu'il estime ne pas pouvoir conclure quant à la présence de plomb dans ces revêtements.

Le prélèvement est réalisé conformément aux préconisations de la norme NF X 46-030 «*Diagnostic Plomb — Protocole de réalisation du Constat de Risque d'Exposition au Plomb*» précitée sur une surface suffisante pour que le laboratoire dispose d'un échantillon permettant l'analyse dans de bonnes conditions (prélèvement de 0,5 g à 1 g).

L'ensemble des couches de peintures est prélevé en veillant à inclure la couche la plus profonde. L'auteur du constat évite le prélèvement du substrat ou tous corps étrangers qui risquent d'avoir pour effet de diluer la concentration en plomb de l'échantillon. Le prélèvement est réalisé avec les précautions nécessaires pour éviter la dissémination de poussières.

Quel que soit le résultat de l'analyse par fluorescence X, une mesure sera déclarée négative si la fraction acido-soluble mesurée en laboratoire est strictement inférieure à 1,5 mg/g

4. Présentation des résultats

Afin de faciliter la localisation des mesures, l'auteur du constat divise chaque local en plusieurs zones, auxquelles il attribue une lettre (A, B, C ...) selon la convention décrite ci-dessous.

La convention d'écriture sur le croquis et dans le tableau des mesures est la suivante :

- la zone de l'accès au local est nommée «A» et est reportée sur le croquis. Les autres zones sont nommées «B», «C», «D», ... dans le sens des aiguilles d'une montre ;
- la zone «plafond» est indiquée en clair.

Les unités de diagnostic (UD) (par exemple : un mur d'un local, la plinthe du même mur, l'ouvrant d'un portant ou le dormant d'une fenêtre, ...) faisant l'objet d'une mesure sont classées dans le tableau des mesures selon le tableau suivant en fonction de la concentration en plomb et de la nature de la dégradation.

NOTE Une unité de diagnostic (UD) est un ou plusieurs éléments de construction ayant même substrat et même historique en matière de construction et de revêtement.

Concentration en plomb	Nature des dégradations	Classement
< seuils		0
≥ seuils	Non dégradé ou non visible	1
	Etat d'usage	2
	Dégradé	3

5. Résultats des mesures

	Total UD	Non mesurées	Classe 0	Classe 1	Classe 2	Classe 3
Rez de chaussée - Cuisine	18	18 (100 %)	-	-	-	-
Rez de chaussée - Séjour	14	14 (100 %)	-	-	-	-
Rez de chaussée - Salle de bain	8	8 (100 %)	-	-	-	-
1er étage - mezzanine	12	12 (100 %)	-	-	-	-
1er étage - Chambre	9	9 (100 %)	-	-	-	-
TOTAL	61	61 (100 %)	-	-	-	-

Rez de chaussée - Cuisine

Nombre d'unités de diagnostic : 18 - Nombre d'unités de diagnostic de classe 3 repéré : 0 soit 0 %

N°	Zone	Unité de diagnostic	Substrat	Revêtement apparent	Localisation mesure	Mesure (mg/cm²)	Etat de conservation	Classement UD	Observation
-	A	Mur	Plâtre >1949	Peinture	Non mesurée	-	NM	NM	Elément récent
-	B	Mur	Plâtre >1949	Peinture	Non mesurée	-	NM	NM	Elément récent
-	C	Mur	Plâtre >1949	Peinture	Non mesurée	-	NM	NM	Elément récent
-	D	Mur	Plâtre >1949	Peinture	Non mesurée	-	NM	NM	Elément récent
-	E	Mur	Plâtre >1949	Peinture	Non mesurée	-	NM	NM	Elément récent
-	F	Mur	Plâtre >1949	Peinture	Non mesurée	-	NM	NM	Elément récent
-		Plafond	Bois		Non mesurée	-	NM	NM	Absence de revêtement
-		Plinthes	Carrelage		Non mesurée	-	NM	NM	Absence de revêtement
-	A	Fenêtre 1 intérieure	Bois >1949	Vernis	Non mesurée	-	NM	NM	Elément récent
-	A	Fenêtre 1 extérieure	Bois >1949	Vernis	Non mesurée	-	NM	NM	Elément récent
-	C	Fenêtre 2 intérieure	Bois >1949	Vernis	Non mesurée	-	NM	NM	Elément récent
-	C	Fenêtre 2 extérieure	Bois >1949	Vernis	Non mesurée	-	NM	NM	Elément récent
-	A	Porte d'entrée intérieure	Bois >1949	Vernis	Non mesurée	-	NM	NM	Elément récent
-	A	Porte d'entrée extérieure	Bois >1949	Vernis	Non mesurée	-	NM	NM	Elément récent
-	E	Porte	Bois >1949	Vernis	Non mesurée	-	NM	NM	Elément récent
-		Marches	Bois >1949	Vernis	Non mesurée	-	NM	NM	Elément récent
-		Escalier balustre	Bois >1949	Vernis	Non mesurée	-	NM	NM	Elément récent
-		Escalier limon	Bois >1949	Vernis	Non mesurée	-	NM	NM	Elément récent

Rez de chaussée - Séjour

Nombre d'unités de diagnostic : 14 - Nombre d'unités de diagnostic de classe 3 repéré : 0 soit 0 %

N°	Zone	Unité de diagnostic	Substrat	Revêtement apparent	Localisation mesure	Mesure (mg/cm²)	Etat de conservation	Classement UD	Observation
-	A	Mur	Plâtre >1949	Peinture	Non mesurée	-	NM	NM	Elément récent
-	B	Mur	Plâtre >1949	Peinture	Non mesurée	-	NM	NM	Elément récent
-	C	Mur	Plâtre >1949	Peinture	Non mesurée	-	NM	NM	Elément récent
-	D	Mur	Plâtre >1949	Peinture	Non mesurée	-	NM	NM	Elément récent
-		Plafond	Bois		Non mesurée	-	NM	NM	Absence de revêtement
-		Plinthes	Carrelage		Non mesurée	-	NM	NM	Absence de revêtement
-	B	Fenêtre 1 intérieure	Bois >1949	Vernis	Non mesurée	-	NM	NM	Elément récent
-	B	Fenêtre 1 extérieure	Bois >1949	Vernis	Non mesurée	-	NM	NM	Elément récent
-	C	Fenêtre 2 intérieure	Bois >1949	Vernis	Non mesurée	-	NM	NM	Elément récent
-	C	Fenêtre 2 extérieure	Bois >1949	Vernis	Non mesurée	-	NM	NM	Elément récent
-	D	Fenêtre 3 intérieure	Bois >1949	Vernis	Non mesurée	-	NM	NM	Elément récent
-	D	Fenêtre 3 extérieure	Bois >1949	Vernis	Non mesurée	-	NM	NM	Elément récent
-	D	Porte d'entrée intérieure	Bois >1949	Vernis	Non mesurée	-	NM	NM	Elément récent
-	D	Porte d'entrée extérieure	Bois >1949	Vernis	Non mesurée	-	NM	NM	Elément récent

Rez de chaussée - Salle de bain

Nombre d'unités de diagnostic : 8 - Nombre d'unités de diagnostic de classe 3 repéré : 0 soit 0 %

N°	Zone	Unité de diagnostic	Substrat	Revêtement apparent	Localisation mesure	Mesure (mg/cm²)	Etat de conservation	Classement UD	Observation
-	A	Mur	Plâtre >1949	Carrelage	Non mesurée	-	NM	NM	Elément récent
-	B	Mur	Plâtre >1949	Carrelage	Non mesurée	-	NM	NM	Elément récent
-	C	Mur	Plâtre >1949	Carrelage	Non mesurée	-	NM	NM	Elément récent

-	D	Mur	Plâtre >1949	Carrelage	Non mesurée	-	NM	Elément récent
-		Plafond	Bois		Non mesurée	-	NM	Absence de revêtement
-	C	Fenêtre intérieure	Bois >1949	Vernis	Non mesurée	-	NM	Elément récent
-	C	Fenêtre extérieure	Bois >1949	Vernis	Non mesurée	-	NM	Elément récent
-	A	Porte	Bois >1949	Vernis	Non mesurée	-	NM	Elément récent

1er étage - mezzanine

Nombre d'unités de diagnostic : 12 - Nombre d'unités de diagnostic de classe 3 repéré : 0 soit 0 %

N°	Zone	Unité de diagnostic	Substrat	Revêtement apparent	Localisation mesure	Mesure (mg/cm²)	Etat de conservation	Classement UD	Observation
-	A	Mur	Plâtre >1949	Peinture	Non mesurée	-		NM	Elément récent
-	B	Mur	Plâtre >1949	Peinture	Non mesurée	-		NM	Elément récent
-	C	Mur	Plâtre >1949	Peinture	Non mesurée	-		NM	Elément récent
-	D	Mur	Plâtre >1949	Peinture	Non mesurée	-		NM	Elément récent
-		Plafond	Plâtre >1949	Peinture	Non mesurée	-		NM	Elément récent
-		Plinthes	Bois		Non mesurée	-		NM	Absence de revêtement
-	B	Fenêtre 1 intérieure	Bois >1949	Vernis	Non mesurée	-		NM	Elément récent
-	B	Fenêtre 1 extérieure	Bois >1949	Vernis	Non mesurée	-		NM	Elément récent
-	D	Fenêtre 2 intérieure	Bois >1949	Vernis	Non mesurée	-		NM	Elément récent
-	D	Fenêtre 2 extérieure	Bois >1949	Vernis	Non mesurée	-		NM	Elément récent
-	C	Porte	Bois >1949	Vernis	Non mesurée	-		NM	Elément récent
-		Escalier balustré	Bois >1949	Vernis	Non mesurée	-		NM	Elément récent

1er étage - Chambre

Nombre d'unités de diagnostic : 9 - Nombre d'unités de diagnostic de classe 3 repéré : 0 soit 0 %

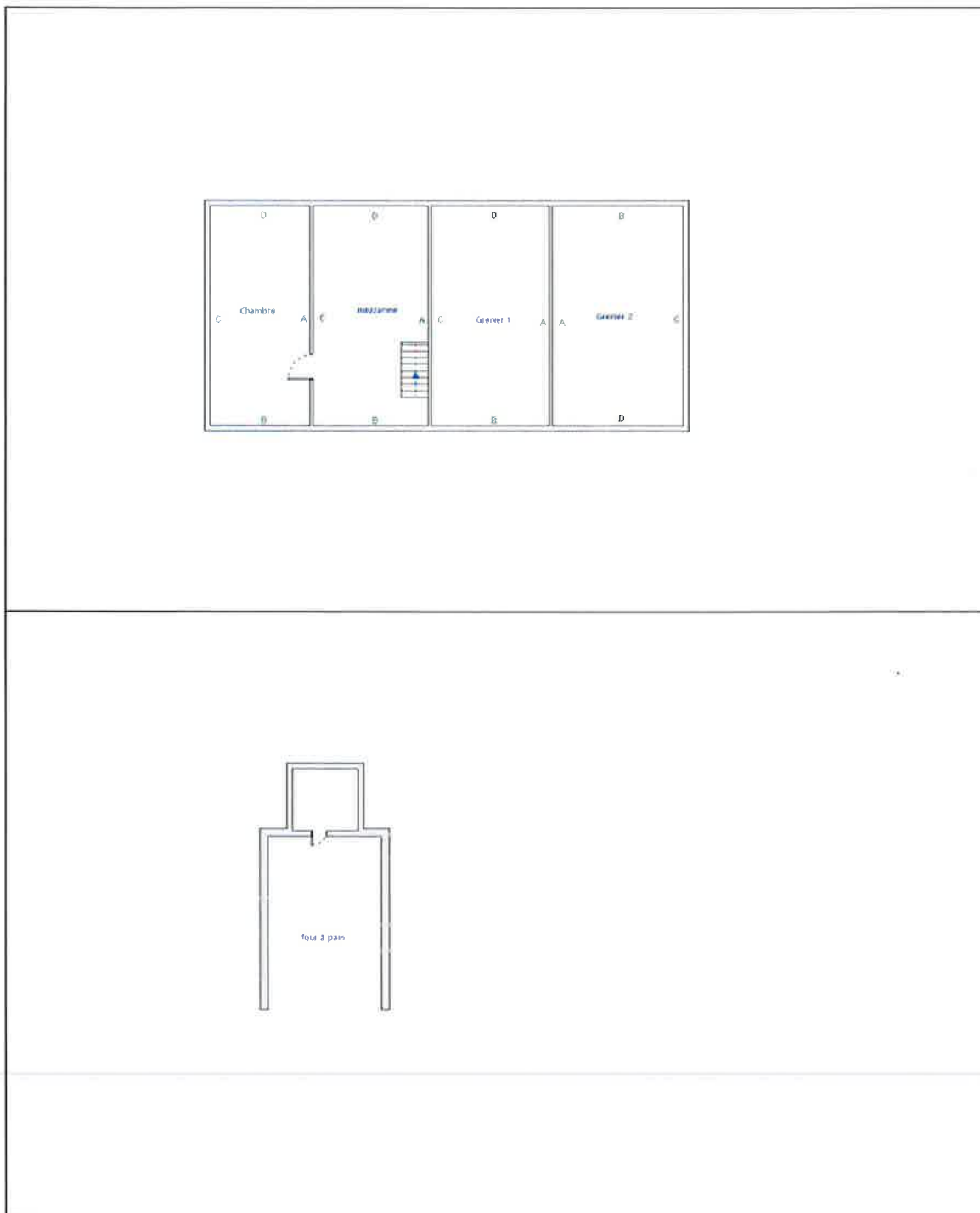
N°	Zone	Unité de diagnostic	Substrat	Revêtement apparent	Localisation mesure	Mesure (mg/cm²)	Etat de conservation	Classement UD	Observation
-	A	Mur	Plâtre >1949	Peinture	Non mesurée	-		NM	Elément récent
-	B	Mur	Plâtre >1949	Peinture	Non mesurée	-		NM	Elément récent
-	C	Mur	Plâtre >1949	Peinture	Non mesurée	-		NM	Elément récent
-	D	Mur	Plâtre >1949	Peinture	Non mesurée	-		NM	Elément récent
-		Plafond	Plâtre >1949	Peinture	Non mesurée	-		NM	Elément récent
-		Plinthes	Bois		Non mesurée	-		NM	Absence de revêtement
-	C	Fenêtre intérieure	Bois >1949	Vernis	Non mesurée	-		NM	Elément récent
-	C	Fenêtre extérieure	Bois >1949	Vernis	Non mesurée	-		NM	Elément récent
-	A	Porte	Bois >1949	Vernis	Non mesurée	-		NM	Elément récent

NM : Non mesuré car l'unité de diagnostic n'est pas visée par la réglementation.

* L'état de conservation sera, le cas échéant, complété par la nature de la dégradation.

Localisation des mesures sur croquis de repérage





6. Conclusion

6.1 Classement des unités de diagnostic

Les mesures de concentration en plomb sont regroupées dans le tableau de synthèse suivant :

	Total	Non mesurées	Classe 0	Classe 1	Classe 2	Classe 3
--	-------	--------------	----------	----------	----------	----------

Nombre d'unités de diagnostic	61	61	0	0	0	0
%	100	100 %	0 %	0 %	0 %	0 %

6.2 Recommandations au propriétaire

Le plomb (principalement la céruse) contenu dans les revêtements peut provoquer une intoxication des personnes, en particulier des jeunes enfants, dès lors qu'il est inhalé ou ingéré. Les travaux qui seraient conduits sur les surfaces identifiées comme recouvertes de peinture d'une concentration surfacique en plomb égale ou supérieure à 1 mg/cm² devront s'accompagner de mesures de protection collectives et individuelles visant à contrôler la dissémination de poussières toxiques et à éviter toute exposition au plomb tant pour les intervenants que pour les occupants de l'immeuble et la population environnante.

Lors de la présente mission il n'a pas été repéré de revêtements contenant du plomb au-delà des seuils en vigueur.

6.3 Commentaires

Constatations diverses :

Le diagnostic se limite aux zones habitables rendues visibles et accessibles par le propriétaire

Les zones situées derrière les doublages des murs et plafonds n'ont pas été visitées par défaut d'accès

Validité du constat :

Du fait de l'absence de revêtement contenant du plomb ou la présence de revêtements contenant du plomb à des concentrations inférieures aux seuils définis par arrêté des ministres chargés de la santé et de la construction, il n'y a pas lieu de faire établir un nouveau constat à chaque mutation. Le présent constat sera joint à chaque mutation

Documents remis par le donneur d'ordre à l'opérateur de repérage :

Néant

Représentant du propriétaire (accompagnateur) :

Maître PERSICO Jean-Michel BLAD-RENARD & PERSICO

6.4 Situations de risque de saturnisme infantile et de dégradation du bâti

(Au sens des articles 1 et 8 du texte 40 de l'arrêté du 19 août 2011 relatif au Constat de Risque d'Exposition au Plomb)

Situations de risque de saturnisme infantile

NON	Au moins un local parmi les locaux objets du constat présente au moins 50% d'unités de diagnostic de classe 3
NON	L'ensemble des locaux objets du constat présente au moins 20% d'unités de diagnostic de classe 3

Situations de dégradation de bâti

NON	Les locaux objets du constat présentent au moins un plancher ou plafond menaçant de s'effondrer ou en tout ou partie effondré
NON	Les locaux objets du constat présentent des traces importantes de coulures, de ruissellements ou d'écoulements d'eau sur plusieurs unités de diagnostic d'une même pièce
NON	Les locaux objets du constat présentent plusieurs unités de diagnostic d'une même pièce recouvertes de moisissures ou de nombreuses taches d'humidité.

6.5 Transmission du constat à l'agence régionale de santé

NON	Si le constat identifie au moins l'une de ces cinq situations, son auteur transmet, dans un délai de cinq jours ouvrables, une copie du rapport au directeur général de l'agence régionale de santé
-----	---

d'implantation du bien expertisé en application de l'article L.1334-10 du code de la santé publique.

En application de l'Article R.1334-10 du code de la santé publique, l'auteur du présent constat informe de cette transmission le propriétaire, le syndicat des copropriétaires ou l'exploitant du local d'hébergement

Remarque : Néant

Nota : Le présent rapport est établi par une personne dont les compétences sont certifiées par **BUREAU VERITAS CERTIFICATION France - 9, cours du Triangle 92800 PUTEAUX (92062) (détail sur www.info-certif.fr)**

Fait à **DEVROUZE**, le **30/11/2022**

Par : **HUTEAU Thierry**

SAS PRODEV

Les Petites Rivières - 39140 CHAPELLE-VOLAND

SIRET 798 707 956 00032 APE 7490 A

TVA Intracomm. FR 01 798 707 956



7. Obligations d'informations pour les propriétaires

Décret n° 2006-474 du 25 avril 2006 relatif à la lutte contre le saturnisme, Article R.1334-12 du code de la santé publique :

«L'information des occupants et des personnes amenées à exécuter des travaux, prévue par l'article L.1334-9 est réalisée par la remise du constat de risque d'exposition au plomb (CREP) par le propriétaire ou l'exploitant du local d'hébergement.»

«Le CREP est tenu par le propriétaire ou l'exploitant du local d'hébergement à disposition des agents ou services mentionnés à l'Article L.1421-1 du code de la santé publique ainsi, le cas échéant, des agents chargés du contrôle de la réglementation du travail et des agents des services de prévention des organismes de Sécurité Sociale.»

Article L1334-9 :

Si le constat, établi dans les conditions mentionnées aux articles L. 1334-6 à L. 1334-8, met en évidence la présence de revêtements dégradés contenant du plomb à des concentrations supérieures aux seuils définis par l'arrêté mentionné à l'article L. 1334-2, le propriétaire ou l'exploitant du local d'hébergement doit en informer les occupants et les personnes amenées à faire des travaux dans l'immeuble ou la partie d'immeuble concerné. Il procède aux travaux appropriés pour supprimer le risque d'exposition au plomb, tout en garantissant la sécurité des occupants. En cas de location, lesdits travaux incombent au propriétaire bailleur. La non-réalisation desdits travaux par le propriétaire bailleur, avant la mise en location du logement, constitue un manquement aux obligations particulières de sécurité et de prudence susceptible d'engager sa responsabilité pénale.

8. Information sur les principales réglementations et recommandations en matière d'exposition au plomb

8.1 Textes de référence

Code de la santé publique :

- Code de la santé publique : Articles L.1334-1 à L.1334-12 et Articles R.1334-1 à R.1334-13 (lutte contre la présence de plomb) ;

- Loi n° 2004-806 du 9 août 2004 relative à la politique de santé publique Articles 72 à 78 modifiant le code de la santé publique ;
- Décret n° 2006-474 du 25 avril 2006 relatif à la lutte contre le saturnisme ;
- Arrêté du 19 août 2011 relatif au constat de risque d'exposition au plomb.

Code de la construction et de l'habitat :

- Code de la construction et de l'habitation : Articles L.271-4 à L.271-6 (Dossier de diagnostic technique) et Articles R.271-1 à R.271-4 (Conditions d'établissement du dossier de diagnostic technique) ;
- Ordonnance n° 2005-655 du 8 juin 2005 relative au logement et à la construction ;
- Décret n° 2006-1114 du 5 septembre 2006 relatif aux diagnostics techniques immobiliers et modifiant le code de la construction et de l'habitation et le code de la santé publique.

Code du travail pour la prévention des risques professionnels liés à l'exposition au plomb :

- Code du travail : Articles L.233-5-1, R.231-51 à R.231-54, R.231-56 et suivants, R.231-58 et suivants, R.233-1, R.233-42 et suivants ;
- Décret n° 2001-97 du 1er février 2001 établissant les règles particulières de prévention des risques cancérigènes, mutagènes ou toxiques pour la reproduction et modifiant le code du travail ;
- Décret n° 93-41 du 11 janvier 1993 relatif aux mesures d'organisation, aux conditions de mise en œuvre et d'utilisation applicables aux équipements de travail et moyens de protection soumis à l'Article L.233-5-1 du code du travail et modifiant ce code (équipements de protection individuelle et vêtements de travail) ;
- Décret n° 2003-1254 du 23 décembre 2003 relatif à la prévention du risque chimique et modifiant le code du travail ;
- Loi n° 91-1414 du 31 décembre 1991 modifiant le code du travail et le code de la santé publique en vue de favoriser la prévention des risques professionnels et portant transposition de directives européennes relatives à la santé et à la sécurité du travail (Équipements de travail) ;
- Décret n° 92-1261 du 3 décembre 1992 relatif à la prévention des risques chimiques (Articles R.231-51 à R.231-54 du code du travail) ;
- Arrêté du 19 mars 1993 fixant, en application de l'Article R.237-8 du code du travail, la liste des travaux dangereux pour lesquels il est établi un plan de prévention.

8.2 Ressources documentaires

Documents techniques :

- Fiche de sécurité H2 F 13 99 Maladies Professionnelles, Plomb, OPPBTP, janvier 1999 ;
- Guide à l'usage des professionnels du bâtiment, Peintures au plomb, *Aide au choix d'une technique de traitement*, OPPBTP, FFB, CEBTP, Éditions OPPBTP 4e trimestre 2001 ;
- Document ED 909 Interventions sur les peintures contenant du plomb, prévention des risques professionnels, INRS, avril 2003 ;
- Norme AFNOR NF X 46-030 «Diagnostic plomb — Protocole de réalisation du constat de risque d'exposition au plomb».

Sites Internet :

- **Ministère chargé de la santé** (textes officiels, précautions à prendre en cas de travaux portant sur des peintures au plomb, obligations des différents acteurs, ...) : <http://www.sante.gouv.fr> (dossiers thématiques «Plomb» ou «Saturnisme»)
- **Ministère chargé du logement** : <http://www.logement.gouv.fr>
- **Agence nationale de l'habitat (ANAH)** : <http://www.anah.fr/> (fiche *Peintures au plomb* disponible, notamment)
- **Institut national de recherche et de sécurité (INRS)** : <http://www.inrs.fr/> (règles de prévention du risque chimique, fiche toxicologique plomb et composés minéraux, ...)

9. Annexes

9.1 Notice d'Information

Si le logement que vous vendez, achetez ou louez, comporte des revêtements contenant du plomb : sachez que le plomb est dangereux pour la santé.

Deux documents vous informent :

- Le constat de risque d'exposition au plomb vous permet de localiser précisément ces revêtements : **lisez-le attentivement !**

- La présente notice d'information résume ce que vous devez savoir pour éviter l'exposition au plomb dans ce logement.

Les effets du plomb sur la santé

L'ingestion ou l'inhalation de plomb est toxique. Elle provoque des effets réversibles (anémie, troubles digestifs) ou irréversibles (atteinte du système nerveux, baisse du quotient intellectuel, etc...). Une fois dans l'organisme, le plomb est stocké, notamment dans les os, d'où il peut être libéré dans le sang, des années ou même des dizaines d'années plus tard. **L'intoxication chronique par le plomb, appelée saturnisme, est particulièrement grave chez le jeune enfant. Les femmes en âge de procréer doivent également se protéger car, pendant la grossesse, le plomb peut traverser le placenta et contaminer le fœtus.**

Les mesures de prévention en présence de revêtements contenant du plomb

Des peintures fortement chargées en plomb (céruse) ont été couramment utilisées jusque vers 1950. Ces peintures souvent recouvertes par d'autres revêtements depuis, peuvent être dégradés à cause de l'humidité, à la suite d'un choc, par grattage ou à l'occasion de travaux : les écailles et la poussière ainsi libérées constituent alors une source d'intoxication. Ces peintures représentent le principal risque d'exposition au plomb dans l'habitation.

Le plomb contenu dans les peintures ne présente pas de risque tant qu'elles sont en bon état ou inaccessibles. En revanche, le risque apparaît dès qu'elles s'écaillent ou se dégradent. Dans ce cas, votre enfant peut s'intoxiquer :

- S'il porte à la bouche des écailles de peinture contenant du plomb ;
- S'il se trouve dans une pièce contaminée par des poussières contenant du plomb ;
- S'il reste à proximité de travaux dégageant des poussières contenant du plomb.

Le plomb en feuille contenu dans certains papiers peints (posés parfois sur les parties humides des murs) n'est dangereux qu'en cas d'ingestion de fragments de papier. Le plomb laminé des balcons et rebords extérieurs de fenêtre n'est dangereux que si l'enfant a accès à ces surfaces, y porte la bouche ou suce ses doigts après les avoir touchés.

Pour éviter que votre enfant ne s'intoxique :

- Surveillez l'état des peintures et effectuez les menues réparations qui s'imposent sans attendre qu'elles s'aggravent.
- Lutte contre l'humidité, qui favorise la dégradation des peintures ;
- Évitez le risque d'accumulation des poussières : ne posez pas de moquette dans les pièces où l'enfant joue, nettoyez souvent le sol, les rebords des fenêtres avec une serpillière humide ;
- Veillez à ce que votre enfant n'ait pas accès à des peintures dégradées, à des papiers peints contenant une feuille de plomb, ou à du plomb laminé (balcons, rebords extérieurs de fenêtres) ; lavez ses mains, ses jouets.

En cas de travaux portant sur des revêtements contenant du plomb : prenez des précautions

- Si vous confiez les travaux à une entreprise, remettez-lui une copie du constat du risque d'exposition au plomb, afin qu'elle mette en œuvre les mesures de prévention adéquates ;
- Tenez les jeunes enfants éloignés du logement pendant toute la durée des travaux. Avant tout retour d'un enfant après travaux, les locaux doivent être parfaitement nettoyés ;
- Si vous réalisez les travaux vous-même, prenez soin d'éviter la dissémination de poussières contaminées dans tout le logement et éventuellement le voisinage.

Si vous êtes enceinte :

- **Ne réalisez jamais vous-même des travaux portant sur des revêtements contenant du plomb ;**
- **Éloignez-vous de tous travaux portant sur des revêtements contenant du plomb**

Si vous craignez qu'il existe un risque pour votre santé ou celle de votre enfant, parlez-en à votre médecin (généraliste, pédiatre, médecin de protection maternelle et infantile, médecin scolaire) qui prescrira, s'il le juge utile, un dosage de plomb dans le sang (plombémie). Des informations sur la prévention du saturnisme peuvent être obtenues auprès des directions départementales de l'équipement ou des directions départementales des affaires sanitaires et sociales, ou sur les sites Internet des ministères chargés de la santé et du logement.

9.2 Illustrations

Aucune photo/illustration n'a été jointe à ce rapport.

9.3 Analyses chimiques du laboratoire

Aucune analyse chimique n'a été réalisée en laboratoire.

BUREAU VERITAS
Certification



Certificat
Attribué à

Monsieur Thierry HUTEAU

Bureau Veritas Certification certifie que les compétences de la personne mentionnée ci-dessus répondent aux exigences des arrêtés relatifs aux critères de certification de compétences ci-dessous pris en application des articles L271-6 et H 271.1 du Code de la Construction et de l'Habitation et relatifs aux critères de compétence des personnes physiques réalisant des dossiers de diagnostics techniques tels que définis à l'article L271-4 du code précité.

DOMAINES TECHNIQUES

	Références des arrêtés	Date de Certification originale	Validité du certificat
Amiante sans mention	Arrêté du 25 juillet 2018 définissant les critères de certification des compétences des personnes physiques opérateurs de repérages, d'évaluation périodique de l'état de conservation des matériaux et produits contenant de l'amiante, et d'examen visuel après travaux dans les immeubles bâtis et les critères d'accréditation des organismes de certification	10/08/2018	09/08/2023
Amiante avec mention	Arrêté du 25 juillet 2018 définissant les critères de certification des compétences des personnes physiques opérateurs de repérages, d'évaluation périodique de l'état de conservation des matériaux et produits contenant de l'amiante, et d'examen visuel après travaux dans les immeubles bâtis et les critères d'accréditation des organismes de certification	19/02/2020	18/02/2025
DPE sans mention	Arrêté du 18 octobre 2006 modifié définissant les critères de certification des compétences des personnes physiques réalisant le diagnostic de performance énergétique ou l'installation de prise en compte de la réglementation thermique, et les critères d'accréditation des organismes de certification	30/10/2018	29/10/2023
DPE avec mention	Arrêté du 18 octobre 2006 modifié définissant les critères de certification des compétences des personnes physiques réalisant le diagnostic de performance énergétique ou l'installation de prise en compte de la réglementation thermique, et les critères d'accréditation des organismes de certification	19/02/2020	18/02/2025
Electricité	Arrêté du 8 juillet 2020 modifié définissant les critères de certification des compétences des personnes physiques réalisant l'état de l'installation intérieure d'électricité et les critères d'accréditation des organismes de certification	04/07/2018	03/07/2023
Gaz	Arrêté du 6 avril 2007 modifié définissant les critères de certification des compétences des personnes physiques réalisant l'état de l'installation intérieure de gaz et les critères d'accréditation des organismes de certification	04/07/2018	03/07/2023
Plomb sans mention	Arrêté du 21 novembre 2005 modifié définissant les critères de certification des compétences des personnes physiques opérateurs des constats de risque d'exposition au plomb, des diagnostics du risque d'intoxication par le plomb des peintures et des contrôles après travaux en présence de plomb, et les critères d'accréditation des organismes de certification	10/06/2018	08/06/2023

Date : 19/02/2020 Numéro de certificat : 8116074

Jean-Michel Audrain, Directeur Général

* Sous réserve du respect des dispositions contractuelles et des résultats positifs des surveillances réalisées, ce certificat est valable jusqu'au : voir ci-dessus

Des informations supplémentaires concernant le périmètre de ce certificat ainsi que l'applicabilité des exigences du référentiel peuvent être obtenues en consultant l'organisme.

Pour vérifier la validité de ce certificat, vous pouvez aller sur www.bureauveritas.fr/certification/dog

Adresse de l'organisme certificateur : Bureau Veritas Certification France
60, avenue du Général de Gaulle – Immeuble Le Guillaumet - 92046 Paris La Défense





Rapport de mission de repérage des matériaux et produits contenant de l'amiante pour l'établissement du constat établi à l'occasion de la vente d'un immeuble bâti (Listes A et B de l'annexe 13-9 du Code de la Santé publique)

Numéro de dossier : D22/11/3236
Date du repérage : 30/11/2022

Références réglementaires et normatives

Textes réglementaires	Articles L. 1334-13, R. 1334-20 et 21, R. 1334-23 et 24, Annexe 13.9 du Code de la Santé Publique; Arrêtés du 12 décembre 2012 et 26 juin 2013, décret 2011-629 du 3 juin 2011, arrêté du 1 ^{er} juin 2015.
Norme(s) utilisée(s)	Norme NF X 46-020 d'août 2017 : Repérage des matériaux et produits contenant de l'amiante dans les immeubles bâtis

Immeuble bâti visité

Adresse	Rue : 21 Rue du Champ Morey Bât., escalier, niveau, appartement n°, lot n°: Code postal, ville : . 71330 DEVROUZE Section cadastrale ZI, Parcelle(s) n° 20, 21
Périmètre de repérage : Toutes parties privatives rendues accessibles par le propriétaire sans démontage ni destruction
Type de logement : Fonction principale du bâtiment : Date de construction : Maison 5 pièce(s) Habitation (maison individuelle) Avant Janvier 1949

Le propriétaire et le donneur d'ordre

Le(s) propriétaire(s) :	Nom et prénom : M [REDACTED] Adresse : 21 Rue du Champ Morey 71330 Devrouze
Le donneur d'ordre	Nom et prénom : BLAD-RENARD & PERSICO - Maître PERSICO Jean-Michel Adresse : 17 Rue de la Banque 71100 Chalon-sur-Saône

Le(s) signataire(s)

	NOM Prénom	Fonction	Organisme certification	Détail de la certification
Opérateur(s) de repérage ayant participé au repérage ----- Personne(s) signataire(s) autorisant la diffusion du rapport	HUTEAU Thierry	Opérateur de repérage	BUREAU VERITAS CERTIFICATION France 9, cours du Triangle 92800 PUTEAUX (92062)	Obtention : 10/06/2018 Échéance : 09/06/2023 N° de certification : 8116074

Raison sociale de l'entreprise : **PRODEV** (Numéro SIRET : **79870795600032**)
Adresse : **377 rue de l'oratoire, 39140 CHAPELLE-VOLAND**
Désignation de la compagnie d'assurance : **AXA**
Numéro de police et date de validité : **10462806704 - 01/01/2023**

Le rapport de repérage

Date d'émission du rapport de repérage : 01/12/2022, remis au propriétaire le 01/12/2022

JURA: 377 rue de l'oratoire, les petites rivières
39140 CHAPELLE-VOLAND

DOUBS: 8 rue Alfred de Vigny
25000 BESANCON

1/18
Rapport du :
01/12/2022

VEREX / PRODEV, mail : contact@verex.fr, Tel : 03.81.80.85.86
AXA N° 10462806704 RCS Lons le saunier : 798 707 956

Diffusion : le présent rapport de repérage ne peut être reproduit que dans sa totalité, annexes incluses

Pagination : le présent rapport avec les annexes comprises, est constitué de 18 pages

Sommaire

- 1 Les conclusions**
- 2 Le(s) laboratoire(s) d'analyses**
- 3 La mission de repérage**
 - 3.1 L'objet de la mission
 - 3.2 Le cadre de la mission
 - 3.2.1 L'intitulé de la mission
 - 3.2.2 Le cadre réglementaire de la mission
 - 3.2.3 L'objectif de la mission
 - 3.2.4 Le programme de repérage de la mission réglementaire.
 - 3.2.5 Programme de repérage complémentaire (le cas échéant)
 - 3.2.6 Le périmètre de repérage effectif
- 4 Conditions de réalisation du repérage**
 - 4.1 Bilan de l'analyse documentaire
 - 4.2 Date d'exécution des visites du repérage in situ
 - 4.3 Écarts, adjonctions, suppressions par rapport aux normes en vigueur
 - 4.4 Plan et procédures de prélèvements
- 5 Résultats détaillés du repérage**
 - 5.1 Liste des matériaux ou produits contenant de l'amiante, états de conservation, conséquences réglementaires (fiche de cotation)
 - 5.2 Liste des matériaux ou produits susceptibles de contenir de l'amiante, mais n'en contenant pas après analyse
 - 5.3 Liste des matériaux ou produits ne contenant pas d'amiante sur justificatif
- 6 Signatures**
- 7 Annexes**

1. – Les conclusions

Avertissement : les textes ont prévu plusieurs cadres réglementaires pour le repérage des matériaux ou produits contenant de l'amiante, notamment pour les cas de démolition d'immeuble. **La présente mission de repérage ne répond pas aux exigences prévues pour les missions de repérage des matériaux et produits contenant de l'amiante avant démolition d'immeuble ou avant réalisation de travaux dans l'immeuble concerné et son rapport ne peut donc pas être utilisé à ces fins.**

1.1. Dans le cadre de mission décrit à l'article 3.2, il n'a pas été repéré de matériaux ou produits contenant de l'amiante.

1.2. Dans le cadre de mission décrit à l'article 3.2 les locaux ou parties de locaux, composants ou parties de composants qui n'ont pu être visités et pour lesquels des investigations complémentaires sont nécessaires afin de statuer sur la présence ou l'absence d'amiante :

Localisation	Parties du local	Raison
Néant	-	

2. – Le(s) laboratoire(s) d'analyses

Raison sociale et nom de l'entreprise : ... Il n'a pas été fait appel à un laboratoire d'analyse

Adresse :

Numéro de l'accréditation Cofrac :

3. – La mission de repérage

3.1 L'objet de la mission

Dans le cadre de la vente de l'immeuble bâti, ou de la partie d'immeuble bâti, décrit en page de couverture du présent rapport, la mission consiste à repérer dans cet immeuble, ou partie d'immeuble, certains matériaux ou produits contenant de l'amiante conformément à la législation en vigueur.

Pour s'exonérer de tout ou partie de sa garantie des vices cachés, le propriétaire vendeur annexe à la promesse de vente ou au contrat de vente le présent rapport.

3.2 Le cadre de la mission

3.2.1 L'intitulé de la mission

«Repérage en vue de l'établissement du constat établi à l'occasion de la vente de tout ou partie d'un immeuble bâti».

3.2.2 Le cadre réglementaire de la mission

L'article L 271-4 du code de la construction et de l'habitation prévoit qu' «en cas de vente de tout ou partie d'un immeuble bâti, un dossier de diagnostic technique, fourni par le vendeur, est annexé à la promesse de vente ou, à défaut de promesse, à l'acte authentique de vente. En cas de vente publique, le dossier de diagnostic technique est annexé au cahier des charges.»

Le dossier de diagnostic technique comprend, entre autres, «l'état mentionnant la présence ou l'absence de matériaux ou produits contenant de l'amiante prévu à l'article L. 1334-13 du même code».

La mission, s'inscrivant dans ce cadre, se veut conforme aux textes réglementaires de référence mentionnés en page de couverture du présent rapport.

3.2.3 L'objectif de la mission

«Le repérage a pour objectif d'identifier et de localiser les matériaux et produits contenant de l'amiante mentionnés en annexe du Code la santé publique.»

L'Annexe du Code de la santé publique est l'annexe 13.9 (liste A et B).

3.2.4 Le programme de repérage de la mission réglementaire

Le programme de repérage est défini à minima par l'Annexe 13.9 (liste A et B) du Code de la santé publique et se limite pour une mission normale à la recherche de matériaux et produits contenant de l'amiante dans les composants et parties de composants de la construction y figurant.

En partie droite l'extrait du texte de l'Annexe 13.9

Important : Le programme de repérage de la mission de base est limitatif. Il est plus restreint que celui élaboré pour les missions de repérage de matériaux ou produits contenant de l'amiante avant démolition d'immeuble ou celui à élaborer avant réalisation de travaux.

3.2.5 Programme de repérage complémentaire (le cas échéant)

En plus du programme de repérage réglementaire, le présent rapport porte sur les parties de composants suivantes :

Liste A	
Composant de la construction	Partie du composant à vérifier ou à sonder
Flocages, Calorifugeages, Faux plafonds	Flocages
	Calorifugeages
	Faux plafonds

Liste B	
Composant de la construction	Partie du composant à vérifier ou à sonder
1. Parois verticales intérieures	
Murs, Cloisons "en dur" et Poteaux (périphériques et intérieurs)	Enduits projetés
	Revêtement dur (plaques de menuiseries)
	Revêtement dur (amiante-ciment)
	Entourages de poteaux (carton)
	Entourages de poteaux (amiante-ciment)
	Entourages de poteaux (matériau sandwich)
	Entourages de poteaux (carton+plâtre)
Coffrage perdu	
Cloisons (légères et préfabriquées), Gâines et Coffres verticaux	Enduits projetés
	Panneaux de cloisons
2. Planchers et plafonds	
Plafonds, Poutres et Charpentes, Gâines et Coffres Horizontaux	Enduits projetés
	Panneaux collés ou vissés
Planchers	Dalles de sol
3. Conduits, canalisations et équipements intérieurs	
Conduits de fluides (air, eau, autres fluides)	Conduits
	Enveloppes de calorifuges
Clapets /volets coupe-feu	Clapets coupe-feu
	Volets coupe-feu
	Rebouchage
Portes coupe-feu	Joint (treuses)
	Joint (bandes)
Vide-ordures	Conduits
4. Eléments extérieurs	
Toitures	Plaques (composites)
	Plaques (fibres-ciment)
	Ardoises (composites)
	Ardoises (fibres-ciment)
	Accessoires de couvertures (composites)
	Accessoires de couvertures (fibres-ciment)
Bardages et façades légères	Bardaux bitumineux
	Plaques (composites)
	Plaques (fibres-ciment)
	Ardoises (composites)
	Ardoises (fibres-ciment)
	Panneaux (composites)
	Panneaux (fibres-ciment)
Conduits en toiture et façade	Conduites d'eaux pluviales en amiante-ciment
	Conduites d'eaux usées en amiante-ciment
	Conduits de fumée en amiante-ciment

Composant de la construction	Partie du composant ayant été inspecté (Description)	Sur demande ou sur information
Néant	-	

3.2.6 Le périmètre de repérage effectif

Il s'agit de l'ensemble des locaux ou parties de l'immeuble concerné par la mission de repérage figurant sur le schéma de repérage joint en annexe à l'exclusion des locaux ou parties d'immeuble n'ayant pu être visités.

Descriptif des pièces visitées

**Rez de chaussée - Cuisine,
Rez de chaussée - Séjour,
Rez de chaussée - Salle de bain,
1er étage - mezzanine,
1er étage - Chambre,**

**Rez de jardin - Garage,
Rez de jardin - atelier,
1er étage - Grenier 1,
1er étage - Grenier 2,
Rez de jardin - Bucher,
Rez de jardin - four à pain**

Localisation	Description
Rez de chaussée - Cuisine	Sol : Carrelage Mur A, B, C, D, E, F : Plâtre >1949 et Peinture Plafond : Bois Plinthes : Carrelage Fenêtre 1 A : Bois >1949 et Vernis Fenêtre 2 C : Bois >1949 et Vernis Porte d'entrée A : Bois >1949 et Vernis Porte E : Bois >1949 et Vernis Marches : Bois >1949 et Vernis Escalier balustré : Bois >1949 et Vernis Escalier limon : Bois >1949 et Vernis
Rez de chaussée - Séjour	Sol : Carrelage Mur A, B, C, D : Plâtre >1949 et Peinture Plafond : Bois Plinthes : Carrelage Fenêtre 1 B : Bois >1949 et Vernis Fenêtre 2 C : Bois >1949 et Vernis Fenêtre 3 D : Bois >1949 et Vernis Porte d'entrée D : Bois >1949 et Vernis
Rez de chaussée - Salle de bain	Sol : Carrelage Mur A, B, C, D : Plâtre >1949 et Carrelage Plafond : Bois Fenêtre C : Bois >1949 et Vernis Porte A : Bois >1949 et Vernis
1er étage - mezzanine	Sol : parquet flottant Mur A, B, C, D : Plâtre >1949 et Peinture Plafond : Plâtre >1949 et Peinture Plinthes : Bois Fenêtre 1 B : Bois >1949 et Vernis Fenêtre 2 D : Bois >1949 et Vernis Porte C : Bois >1949 et Vernis Escalier balustré : Bois >1949 et Vernis
1er étage - Chambre	Sol : parquet flottant Mur A, B, C, D : Plâtre >1949 et Peinture Plafond : Plâtre >1949 et Peinture Plinthes : Bois Fenêtre C : Bois >1949 et Vernis Porte A : Bois >1949 et Vernis
Rez de jardin - Garage	Sol : terre battue Mur A, B, C, D : Brique Plafond : Bois Porte d'entrée 1 A : Bois Porte d'entrée 2 C : Bois Porte D : Bois
Rez de jardin - atelier	Sol : Béton Mur A, B, C, D : Bois Plafond : Bois Fenêtre B : Bois >1949 et Vernis Porte 1 A : Bois Porte 2 D : Bois et Vernis
1er étage - Grenier 2	Sol : bois Mur A, B, C, D : Bois Plafond : tuiles
1er étage - Grenier 1	Sol : bois Mur A, B, C, D : Bois Plafond : tuiles

Localisation	Description
Rez de jardin - Bucher	Sol : terre battue Mur A, B, C, D : Brique Plafond : tuiles
Rez de jardin - four à pain	Sol : terre battue Mur A, B, C, D : Brique Plafond : tuiles

4. – Conditions de réalisation du repérage

4.1 Bilan de l'analyse documentaire

Documents demandés	Documents remis
Rapports concernant la recherche d'amiante déjà réalisés	-
Documents décrivant les ouvrages, produits, matériaux et protections physiques mises en place	-
Eléments d'information nécessaires à l'accès aux parties de l'immeuble bâti en toute sécurité	-

Observations :

Néant

4.2 Date d'exécution des visites du repérage in situ

Date de la commande : 09/11/2022

Date(s) de visite de l'ensemble des locaux : 30/11/2022

Heure d'arrivée : 09 h 00

Durée du repérage : 03 h 00

Personne en charge d'accompagner l'opérateur de repérage : Maître PERSICO Jean-Michel BLAD-RENARD & PERSICO

4.3 Écarts, adjonctions, suppressions par rapport aux normes en vigueur

La mission de repérage s'est déroulée conformément aux prescriptions de la norme NF X 46-020, révision d'Août 2017.

Remarques :

Remarques :

Nous avons noté, dans la pièce Parties extérieures, la Présence d'amiante (sur jugement de l'opérateur) sur l'élément Plaques en fibres-ciment stockées dans le jardin dont l'état de conservation est : EP

Lors du repérage, l'encombrement important des locaux n'a pas permis de réaliser un repérage exhaustif de toutes les parties du bâtiment. La responsabilité de notre société ne pourra être engagée sur la présence de matériaux amiantés dans des zones où nous n'aurions pas eu le plein accès.

Observations	Oui	Non	Sans Objet
Plan de prévention réalisé avant intervention sur site	-	-	X
Vide sanitaire accessible			X
Combles ou toiture accessibles et visitables			X

4.4 Plan et procédures de prélèvements

Aucun prélèvement n'a été réalisé.

5. – Résultats détaillés du repérage

5.1 Liste des matériaux ou produits contenant de l'amiante, états de conservation, conséquences réglementaires (fiche de cotation)

Matériaux ou produits contenant de l'amiante

Localisation	Identifiant + Description	Conclusion (justification)	Etat de conservation** et préconisations*
Néant	-		

* Un détail des conséquences réglementaires et recommandations est fournis en annexe 7.4 de ce présent rapport

** détails fournis en annexe 7.3 de ce présent rapport

5.2 Listes des matériaux et produits ne contenant pas d'amiante après analyse

Localisation	Identifiant + Description
Néant	-

5.3 Liste des matériaux ou produits (liste A et B) ne contenant pas d'amiante sur justificatif

Localisation	Identifiant + Description
Néant	-

6. – Signatures

Nota : Le présent rapport est établi par une personne dont les compétences sont certifiées par **BUREAU VERITAS CERTIFICATION France** 9, cours du Triangle 92800 PUTEAUX (92062) (détail sur www.info-certif.fr)

Fait à **DEVROUZE**, le **30/11/2022**


Par : **HUTEAU Thierry**

SAS PRODEV

Les Petites Rivières - 39140 CHAPELLE-VOLAND

SIRET 798 707 956 0002 APE 7490 A

TVA Intr. comm. FR 04 798 707 956



Signature du représentant :

--

ANNEXES**Au rapport de mission de repérage n° D22/11/3236****Informations conformes à l'annexe III de l'arrêté du 12 décembre 2012**

Les maladies liées à l'amiante sont provoquées par l'inhalation des fibres. Toutes les variétés d'amiante sont classées comme substances cancérogènes avérées pour l'homme. L'inhalation de fibres d'amiante est à l'origine de cancers (mésothéliomes, cancers broncho-pulmonaires) et d'autres pathologies non cancéreuses (épanchements pleuraux, plaques pleurales).

L'identification des matériaux et produits contenant de l'amiante est un préalable à l'évaluation et à la prévention des risques liés à l'amiante. Elle doit être complétée par la définition et la mise en œuvre de mesures de gestion adaptées et proportionnées pour limiter l'exposition des occupants présents temporairement ou de façon permanente dans l'immeuble. L'information des occupants présents temporairement ou de façon permanente est un préalable essentiel à la prévention du risque d'exposition à l'amiante.

Il convient donc de veiller au maintien du bon état de conservation des matériaux et produits contenant de l'amiante afin de remédier au plus tôt aux situations d'usure anormale ou de dégradation.

Il conviendra de limiter autant que possible les interventions sur les matériaux et produits contenant de l'amiante qui ont été repérés et de faire appel aux professionnels qualifiés, notamment dans le cas de retrait ou de confinement de ce type de matériau ou produit.

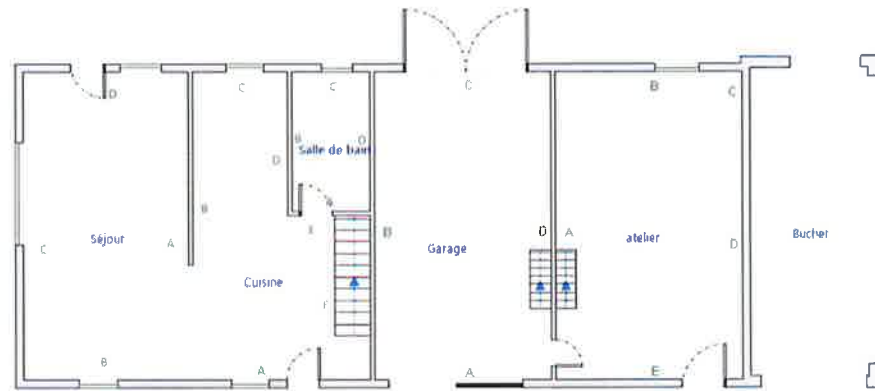
Enfin, les déchets contenant de l'amiante doivent être éliminés dans des conditions strictes.

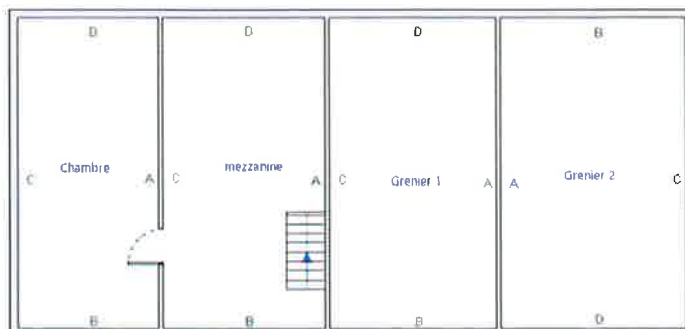
Renseignez-vous auprès de votre mairie ou de votre préfecture. Pour connaître les centres d'élimination près de chez vous, consultez la base de données « déchets » gérée par l'ADEME, directement accessible sur le site internet www.sinoe.org.

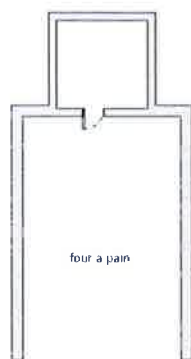
Sommaire des annexes**7 Annexes**

- 7.1 Schéma de repérage**
- 7.2 Rapports d'essais**
- 7.3 Grilles réglementaires d'évaluation de l'état de conservation des matériaux et produits contenant de l'amiante**
- 7.4 Conséquences réglementaires et recommandations**
- 7.5 Recommandations générales de sécurité**
- 7.6 Documents annexés au présent rapport**













7.1 - Annexe - Schéma de repérage







Légende

	Conduit en fibro-ciment		Dalles de sol	<p>Nom du propriétaire : M. LEGROS Olivier Adresse du bien : 21 Rue du Champ Morey 71330 DEVROUZE</p>
	Conduit autre que fibro-ciment		Carrelage	
	Brides		Colle de revêtement	
	Dépôt de Matériaux contenant de l'amiante		Dalles de faux-plafond	
	Matériau ou produit sur lequel un doute persiste		Toiture en fibro-ciment	
	Présence d'amiante		Toiture en matériaux composites	

Aucune photo/illustration n'a été jointe à ce rapport.

7.2 - Annexe - Rapports d'essais**Identification des prélèvements :**

Identifiant et prélèvement	Localisation	Composant de la construction	Parties du composant	Description
-	-	-	-	-

Copie des rapports d'essais :

Aucun rapport d'essai n'a été fourni ou n'est disponible

7.3 - Annexe - Evaluation de l'état de conservation des matériaux et produits contenant de l'amiante**Grilles d'évaluation de l'état de conservation des matériaux ou produit de la liste A**

Aucune évaluation n'a été réalisée

Critères d'évaluation de l'état de conservation des matériaux ou produit de la liste A**1. Classification des différents degrés d'exposition du produit aux circulations d'air**

Fort	Moyen	Faible
<p>1° Il n'existe pas de système spécifique de ventilation, la pièce ou la zone homogène évaluée est ventilée par ouverture des fenêtres. ou</p> <p>2° Le faux plafond se trouve dans un local qui présente une (ou plusieurs) façade(s) ouverte(s) sur l'extérieur susceptible(s) de créer des situations à forts courants d'air, ou</p> <p>3° Il existe un système de ventilation par insufflation d'air dans le local et l'orientation du jet d'air est telle que celui-ci affecte directement le faux plafond contenant de l'amiante.</p>	<p>1° Il existe un système de ventilation par insufflation d'air dans le local et l'orientation du jet est telle que celui-ci n'affecte pas directement le faux plafond contenant de l'amiante,</p> <p>ou</p> <p>2° Il existe un système de ventilation avec reprise(s) d'air au niveau du faux plafond (système de ventilation à double flux).</p>	<p>1° Il n'existe ni ouvrant ni système de ventilation spécifique dans la pièce ou la zone évaluée,</p> <p>ou</p> <p>2° Il existe dans la pièce ou la zone évaluée, un système de ventilation par extraction dont la reprise d'air est éloignée du faux plafond contenant de l'amiante.</p>

2. Classification des différents degrés d'exposition du produit aux chocs et vibrations

Fort	Moyen	Faible
L'exposition du produit aux chocs et vibrations sera considérée comme forte dans les situations où l'activité dans le local ou à l'extérieur engendre des vibrations, ou rend possible les chocs directs avec le faux plafond contenant de l'amiante (ex : hall industriel, gymnase, discothèque...).	L'exposition du produit aux chocs et vibrations sera considérée comme moyenne dans les situations où le faux plafond contenant de l'amiante n'est pas exposé aux dommages mécaniques mais se trouve dans un lieu très fréquenté (ex : supermarché, piscine, théâtre,...).	L'exposition du produit aux chocs et vibrations sera considérée comme faible dans les situations où le faux plafond contenant de l'amiante n'est pas exposé aux dommages mécaniques, n'est pas susceptible d'être dégradé par les occupants ou se trouve dans un local utilisé à des activités tertiaires passives.

Grilles d'évaluation de l'état de conservation des matériaux ou produit de la liste B

Aucune évaluation n'a été réalisée

Critères d'évaluation de l'état de conservation des matériaux ou produit de la liste B**1. Classification des niveaux de risque de dégradation ou d'extension de la dégradation du matériau.**

Risque faible de dégradation ou d'extension de dégradation	Risque de dégradation ou d'extension à terme de la dégradation	Risque de dégradation ou d'extension rapide de la dégradation
L'environnement du matériau contenant de l'amiante ne présente pas ou très peu de risque pouvant entraîner à terme, une	L'environnement du matériau contenant de l'amiante présente un risque pouvant entraîner à terme, une dégradation ou une	L'environnement du matériau contenant de l'amiante présente un risque important pouvant entraîner rapidement, une dégradation ou une

dégradation ou une extension de la dégradation du matériau.	extension de la dégradation du matériau.	extension de la dégradation du matériau.
---	--	--

Légende : EP = évaluation périodique ; AC1 = action corrective de premier niveau ; AC2 = action corrective de second niveau.

L'évaluation du risque de dégradation lié à l'environnement du matériau ou produit prend en compte :

- Les agressions physiques intrinsèques au local (ventilation, humidité, etc...) selon que les risques sont probables ou avérés ;
- La sollicitation des matériaux ou produits liée à l'activité des locaux, selon qu'elle est exceptionnelle/faible ou quotidienne/forte.

Elle ne prend pas en compte certains facteurs fluctuants d'aggravation de la dégradation des produits et matériaux, comme la fréquence d'occupation du local, la présence d'animaux nuisibles, l'usage réel des locaux, un défaut d'entretien des équipements, etc...

7.4 - Annexe - Conséquences réglementaires et recommandations

Conséquences réglementaires suivant l'état de conservation des matériaux ou produit de la liste A

Article R1334-27 : En fonction du résultat du diagnostic obtenu à partir de la grille d'évaluation de l'arrêté du 12 décembre 2012, le propriétaire met en œuvre les préconisations mentionnées à l'article R1334-20 selon les modalités suivantes :

Score 1 – L'évaluation périodique de l'état de conservation de ces matériaux et produits de la liste A contenant de l'amiante est effectuée dans un délai maximal de trois ans à compter de la date de remise au propriétaire du rapport de repérage ou des résultats de la dernière évaluation de l'état de conservation, ou à l'occasion de toute modification substantielle de l'ouvrage et de son usage. La personne ayant réalisé cette évaluation en remet les résultats au propriétaire contre accusé de réception.

Score 2 – La mesure d'empoussièrisme dans l'air est effectuée dans les conditions définies à l'article R1334-25, dans un délai de trois mois à compter de la date de remise au propriétaire du rapport de repérage ou des résultats de la dernière évaluation de l'état de conservation. L'organisme qui réalise les prélèvements d'air remet les résultats des mesures d'empoussièrisme au propriétaire contre accusé de réception.

Score 3 – Les travaux de confinement ou de retrait de l'amiante sont mis en œuvre selon les modalités prévues à l'article R. 1334-29.

Article R1334-28 : Si le niveau d'empoussièrisme mesuré dans l'air en application de l'article R1334-27 est inférieur ou égal à la valeur de cinq fibres par litre, le propriétaire fait procéder à l'évaluation périodique de l'état de conservation des matériaux et produits de la liste A contenant de l'amiante prévue à l'article R1334-20, dans un délai maximal de trois ans à compter de la date de remise des résultats des mesures d'empoussièrisme ou à l'occasion de toute modification substantielle de l'ouvrage ou de son usage.

Si le niveau d'empoussièrisme mesuré dans l'air en application de l'article R1334-27 est supérieur à cinq fibres par litre, le propriétaire fait procéder à des travaux de confinement ou de retrait de l'amiante, selon les modalités prévues à l'article R1334-29.

Article R1334-29 : Les travaux précités doivent être achevés dans un délai de trente-six mois à compter de la date à laquelle sont remis au propriétaire le rapport de repérage ou les résultats des mesures d'empoussièrisme ou de la dernière évaluation de l'état de conservation.

Pendant la période précédant les travaux, des mesures conservatoires appropriées doivent être mises en œuvre afin de réduire l'exposition des occupants et de la maintenir au niveau le plus bas possible, et dans tous les cas à un niveau d'empoussièrisme inférieur à cinq fibres par litre. Les mesures conservatoires ne doivent conduire à aucune sollicitation des matériaux et produits concernés par les travaux.

Le propriétaire informe le préfet du département du lieu d'implantation de l'immeuble concerné, dans un délai de deux mois à compter de la date à laquelle sont remis le rapport de repérage ou les résultats des mesures d'empoussièrisme ou de la dernière évaluation de l'état de conservation, des mesures conservatoires mises en œuvre, et, dans un délai de douze mois, des travaux à réaliser et de l'échéancier proposé.

Article R.1334-29-3 :

I) A l'issue des travaux de retrait ou de confinement de matériaux et produits de la liste A mentionnés à l'article R.1334-29, le propriétaire fait procéder par une personne mentionnée au premier alinéa de l'article R.1334-23, avant toute restitution des locaux traités, à un examen visuel de l'état des surfaces traitées. Il fait également procéder, dans les conditions définies à l'article R.1334-25, à une mesure du niveau d'empoussièrisme dans l'air après démantèlement du dispositif de confinement. Ce niveau doit être inférieur ou égal à cinq fibres par litre.

II) Si les travaux ne conduisent pas au retrait total des matériaux et produits de la liste A contenant de l'amiante, il est procédé à une évaluation périodique de l'état de conservation de ces matériaux et produits résiduels dans les conditions prévues par l'arrêté mentionné à l'article R.1334-20, dans un délai maximal de trois ans à compter de la date à laquelle sont remis les résultats du contrôle ou à l'occasion de toute modification substantielle de l'ouvrage ou de son usage.

III) Lorsque des travaux de retrait ou de confinement de matériaux et produits de la liste B contenant de l'amiante sont effectués à l'intérieur de bâtiment occupés ou fréquentés, le propriétaire fait procéder, avant toute restitution des locaux traités, à l'examen visuel et à la mesure d'empoussièrisme dans l'air mentionnée au premier alinéa du présent article.

Détail des préconisations suivant l'état de conservation des matériaux ou produit de la liste B

- Réalisation d'une « évaluation périodique »**, lorsque le type de matériau ou produit concerné contenant de l'amiante, la nature et l'étendue des dégradations qu'il présente et l'évaluation du risque de dégradation ne conduisent pas à conclure à la nécessité d'une action de protection immédiate sur le matériau ou produit, consistant à :
 - Contrôler périodiquement que l'état de dégradation des matériaux et produits concernés ne s'aggrave pas et, le cas échéant, que leur protection demeure en bon état de conservation ;
 - Rechercher, le cas échéant, les causes de dégradation et prendre les mesures appropriées pour les supprimer.
- Réalisation d'une « action corrective de premier niveau »**, lorsque le type de matériau ou produit concerné contenant de l'amiante, la nature et l'étendue des dégradations et l'évaluation du risque de dégradation conduisent à conclure à la nécessité d'une action de remise en état limitée au remplacement, au recouvrement ou à la protection des seuls éléments dégradés, consistant à :
 - Rechercher les causes de la dégradation et définir les mesures correctives appropriées pour les supprimer ;
 - Procéder à la mise en œuvre de ces mesures correctives afin d'éviter toute nouvelle dégradation et, dans l'attente, prendre les mesures de protection appropriées afin de limiter le risque de dispersion des fibres d'amiante ;
 - Veiller à ce que les modifications apportées ne soient pas de nature à aggraver l'état des autres matériaux et produits contenant de l'amiante restant accessibles dans la même zone ;

d) Contrôler périodiquement que les autres matériaux et produits restant accessibles ainsi que, le cas échéant, leur protection demeurent en bon état de conservation.
Il est rappelé l'obligation de faire appel à une entreprise certifiée pour le retrait ou le confinement.

3. **Réalisation d'une « action corrective de second niveau »**, qui concerne l'ensemble d'une zone, de telle sorte que le matériau ou produit ne soit plus soumis à aucune agression ni dégradation, consistant à :
- Prendre, tant que les mesures mentionnées au c (paragraphe suivant) n'ont pas été mises en place, les mesures conservatoires appropriées pour limiter le risque de dégradation et la dispersion des fibres d'amiante. Cela peut consister à adapter, voire condamner l'usage des locaux concernés afin d'éviter toute exposition et toute dégradation du matériau ou produit contenant de l'amiante.
Durant les mesures conservatoires, et afin de vérifier que celles-ci sont adaptées, une mesure d'empoussièrement est réalisée, conformément aux dispositions du code de la santé publique ;
 - Procéder à une analyse de risque complémentaire, afin de définir les mesures de protection ou de retrait les plus adaptées, prenant en compte l'intégralité des matériaux et produits contenant de l'amiante dans la zone concernée ;
 - Mettre en œuvre les mesures de protection ou de retrait définies par l'analyse de risque ;
 - Contrôler périodiquement que les autres matériaux et produits restant accessibles, ainsi que leur protection, demeurent en bon état de conservation.
- En fonction des situations particulières rencontrées lors de l'évaluation de l'état de conservation, des compléments et précisions à ces recommandations sont susceptibles d'être apportées.

7.5 - Annexe - Recommandations générales de sécurité

L'identification des matériaux et produits contenant de l'amiante est un préalable à l'évaluation et à la prévention des risques liés à la présence d'amiante dans un bâtiment. Elle doit être complétée par la définition et la mise en œuvre de mesures de gestion adaptées et proportionnées pour limiter l'exposition des occupants présents temporairement ou de façon permanente dans le bâtiment et des personnes appelées à intervenir sur les matériaux ou produits contenant de l'amiante. Les recommandations générales de sécurité définies ci-après rappellent les règles de base destinées à prévenir les expositions. Le propriétaire (ou, à défaut, l'exploitant) de l'immeuble concerné adapte ces recommandations aux particularités de chaque bâtiment et de ses conditions d'occupation ainsi qu'aux situations particulières rencontrées.

Ces recommandations générales de sécurité ne se substituent en aucun cas aux obligations réglementaires existantes en matière de prévention des risques pour la santé et la sécurité des travailleurs, inscrites dans le code du travail.

1. Informations générales

a) Dangerosité de l'amiante

Les maladies liées à l'amiante sont provoquées par l'inhalation des fibres. Toutes les variétés d'amiante sont classées comme substances cancérigènes avérées pour l'homme. Elles sont à l'origine de cancers qui peuvent atteindre soit la plèvre qui entoure les poumons (mésothéliomes), soit les bronches et/ou les poumons (cancers broncho-pulmonaires). Ces lésions surviennent longtemps (souvent entre 20 à 40 ans) après le début de l'exposition à l'amiante. Le Centre international de recherche sur le cancer (CIRC) a également établi récemment un lien entre exposition à l'amiante et cancers du larynx et des ovaires. D'autres pathologies, non cancéreuses, peuvent également survenir en lien avec une exposition à l'amiante. Il s'agit exceptionnellement d'épanchements pleuraux (liquide dans la plèvre) qui peuvent être récidivants ou de plaques pleurales (qui épaississent la plèvre). Dans le cas d'empoussièrement important, habituellement d'origine professionnelle, l'amiante peut provoquer une sclérose (asbestose) qui réduit la capacité respiratoire et peut dans les cas les plus graves produire une insuffisance respiratoire parfois mortelle. Le risque de cancer du poumon peut être majoré par l'exposition à d'autres agents cancérigènes, comme la fumée du tabac.

b) Présence d'amiante dans des matériaux et produits en bon état de conservation

L'amiante a été intégré dans la composition de nombreux matériaux utilisés notamment pour la construction. En raison de son caractère cancérigène, ses usages ont été restreints progressivement à partir de 1977, pour aboutir à une interdiction totale en 1997.

En fonction de leur caractéristique, les matériaux et produits contenant de l'amiante peuvent libérer des fibres d'amiante en cas d'usure ou lors d'interventions mettant en cause l'intégrité du matériau ou produit (par exemple perçage, ponçage, découpe, friction...). Ces situations peuvent alors conduire à des expositions importantes si des mesures de protection renforcées ne sont pas prises.

Pour rappel, les matériaux et produits répertoriés aux listes A et B de l'annexe 13-9 du code de la santé publique font l'objet d'une évaluation de l'état de conservation dont les modalités sont définies par arrêté. Il convient de suivre les recommandations émises par les opérateurs de repérage dits « diagnostiqueurs » pour la gestion des matériaux ou produits repérés.

De façon générale, il est important de veiller au maintien en bon état de conservation des matériaux et produits contenant de l'amiante et de remédier au plus tôt aux situations d'usure anormale ou de dégradation de ceux-ci.

2. Intervention de professionnels soumis aux dispositions du code du travail

Il est recommandé aux particuliers d'éviter dans la mesure du possible toute intervention directe sur des matériaux et produits contenant de l'amiante et de faire appel à des professionnels compétents dans de telles situations.

Les entreprises réalisant des opérations sur matériaux et produits contenant de l'amiante sont soumises aux dispositions des articles R. 4412-94 à R. 4412-148 du code du travail. Les entreprises qui réalisent des travaux de retrait ou de confinement de matériaux et produits contenant de l'amiante doivent en particulier être certifiées dans les conditions prévues à l'article R. 4412-129. Cette certification est obligatoire à partir du 1er juillet 2013 pour les entreprises effectuant des travaux de retrait sur l'enveloppe extérieure des immeubles bâtis et à partir du 1er juillet 2014 pour les entreprises de génie civil.

Des documents d'information et des conseils pratiques de prévention adaptés sont disponibles sur le site Travailler-mieux (<http://www.travailler-mieux.gouv.fr>) et sur le site de l'Institut national de recherche et de sécurité pour la prévention des accidents du travail et des maladies professionnelles (<http://www.inrs.fr>).

3. Recommandations générales de sécurité

Il convient d'éviter au maximum l'émission de poussières notamment lors d'interventions ponctuelles non répétées, par exemple :

- perçage d'un mur pour accrocher un tableau ;
- remplacement de joints sur des matériaux contenant de l'amiante ;
- travaux réalisés à proximité d'un matériau contenant de l'amiante en bon état, par exemple des interventions légères dans des boîtiers électriques, sur des gaines ou des circuits situés sous un flocage sans action directe sur celui-ci, de remplacement d'une vanne sur une canalisation calorifugée à l'amiante.

L'émission de poussières peut être limitée par humidification locale des matériaux contenant de l'amiante en prenant les mesures nécessaires pour éviter tout risque électrique et/ou en utilisant de préférence des outils manuels ou des outils à vitesse lente.
Le port d'équipements adaptés de protection respiratoire est recommandé. Le port d'une combinaison jetable permet d'éviter la propagation de fibres d'amiante en dehors de la zone de travail. Les combinaisons doivent être jetées après chaque utilisation.
Des informations sur le choix des équipements de protection sont disponibles sur le site internet amiante de l'INRS à l'adresse suivante : www.amiante.inrs.fr. De plus, il convient de disposer d'un sac à déchets à proximité immédiate de la zone de travail et d'une éponge ou d'un chiffon humide de nettoyage.

4. Gestion des déchets contenant de l'amiante

Les déchets de toute nature contenant de l'amiante sont des déchets dangereux. A ce titre, un certain nombre de dispositions réglementaires, dont les principales sont rappelées ci-après, encadrent leur élimination.

Lors de travaux conduisant à un désamiantage de tout ou partie de l'immeuble, la personne pour laquelle les travaux sont réalisés, c'est-à-dire les maîtres d'ouvrage, en règle générale les propriétaires, ont la responsabilité de la bonne gestion des déchets produits, conformément aux dispositions de l'article L. 541-2 du code de l'environnement. Ce sont les producteurs des déchets au sens du code de l'environnement.

Les déchets liés au fonctionnement d'un chantier (équipements de protection, matériel, filtres, bâches, etc.) sont de la responsabilité de l'entreprise qui réalise les travaux.

a. Conditionnement des déchets

Les déchets de toute nature susceptibles de libérer des fibres d'amiante sont conditionnés et traités de manière à ne pas provoquer d'émission de poussières. Ils sont ramassés au fur et à mesure de leur production et conditionnés dans des emballages appropriés et fermés, avec apposition de l'étiquetage prévu par le décret no 88-466 du 28 avril 1988 relatif aux produits contenant de l'amiante et par le code de l'environnement notamment ses articles R. 551-1 à R. 551-13 relatifs aux dispositions générales relatives à tous les ouvrages d'infrastructures en matière de stationnement, chargement ou déchargement de matières dangereuses.

Les professionnels soumis aux dispositions du code du travail doivent procéder à l'évacuation des déchets, hors du chantier, aussitôt que possible, dès que le volume le justifie après décontamination de leurs emballages.

b. Apport en déchèterie

Environ 10 % des déchèteries acceptent les déchets d'amiante lié à des matériaux inertes ayant conservé leur intégrité provenant de ménages, voire d'artisans. Tout autre déchet contenant de l'amiante est interdit en déchèterie.

A partir du 1er janvier 2013, les exploitants de déchèterie ont l'obligation de fournir aux usagers les emballages et l'étiquetage appropriés aux déchets d'amiante.

c. Filières d'élimination des déchets

Les matériaux contenant de l'amiante ainsi que les équipements de protection (combinaison, masque, gants...) et les déchets issus du nettoyage (chiffon...) sont des déchets dangereux. En fonction de leur nature, plusieurs filières d'élimination peuvent être envisagées.

Les déchets contenant de l'amiante lié à des matériaux inertes ayant conservé leur intégrité peuvent être éliminés dans des installations de stockage de déchets non dangereux si ces installations disposent d'un casier de stockage dédié à ce type de déchets.

Tout autre déchet amianté doit être éliminé dans une installation de stockage pour déchets dangereux ou être vitrifiés. En particulier, les déchets liés au fonctionnement du chantier, lorsqu'ils sont susceptibles d'être contaminés par de l'amiante, doivent être éliminés dans une installation de stockage pour déchets dangereux ou être vitrifiés.

d. Information sur les déchèteries et les installations d'élimination des déchets d'amiante

Les informations relatives aux déchèteries acceptant des déchets d'amiante lié et aux installations d'élimination des déchets d'amiante peuvent être obtenues auprès :

- de la préfecture ou de la direction régionale de l'environnement, de l'aménagement et du logement (direction régionale et interdépartementale de l'environnement et de l'énergie en Ile-de-France) ou de la direction de l'environnement, de l'aménagement et du logement ;
- du conseil général (ou conseil régional en Ile-de-France) au regard de ses compétences de planification sur les déchets dangereux ;
- de la mairie ;
- ou sur la base de données « déchets » gérée par l'Agence de l'environnement et de la maîtrise de l'énergie, directement accessible sur internet à l'adresse suivante : www.sinoe.org.

e. Traçabilité

Le producteur des déchets remplit un bordereau de suivi des déchets d'amiante (BSDA, CERFA no 11861). Le formulaire CERFA est téléchargeable sur le site du ministère chargé de l'environnement. Le propriétaire recevra l'original du bordereau rempli par les autres intervenants (entreprise de travaux, transporteur, exploitant de l'installation de stockage ou du site de vitrification).

Dans tous les cas, le producteur des déchets devra avoir préalablement obtenu un certificat d'acceptation préalable lui garantissant l'effectivité d'une filière d'élimination des déchets.

Par exception, le bordereau de suivi des déchets d'amiante n'est pas imposé aux particuliers voire aux artisans qui se rendent dans une déchèterie pour y déposer des déchets d'amiante lié à des matériaux inertes ayant conservé leur intégrité. Ils ne doivent pas remplir un bordereau de suivi de déchets d'amiante, ce dernier étant élaboré par la déchèterie.

7.6 - Annexe - Autres documents

Votre Agent Général
ASSOC DEBOUILLE ET FONTAINE
32 RUE DES SALINES
39000 LONS LE SAUNIER
☎ 0384472671
📞 03 84 47 39 67



Assurance et Banque

N°ORIAS 21 006 910 (ELONA
DEBOUILLE)
18 007 736 (OLYV FONTAINE)
Site ORIAS www.orias.fr

SAS , PRODEV
LES PETITES RIVIERES
377 RUE DE L ORATOIRE
39140 CHAPELLE VOLAND

Votre contrat

Responsabilité Civile Prestataire
Souscrit le 22/02/2021.

Vos références

Contrat
10462806704
Client
1378489404

Date du courrier
01 février 2022

Votre attestation Responsabilité Civile Prestataire

AXA France IARD atteste que :
PRODEV

Est titulaire du contrat d'assurance n° 10462806704 ayant pris effet le 22/02/2021.
Ce contrat garantit les conséquences pécuniaires de la Responsabilité civile pouvant lui incomber du fait de l'exercice des activités suivantes :

- Diagnostics techniques immobiliers
- Diagnostics déchets conformément au décret n°2011-610 du 21 Mai 2011
- Etudes thermiques (attestations RT 2012)
- Diagnostics travaux

Sans préconisation de travaux

A l'exclusion de toutes prestations de maîtrise d'oeuvre ou de maîtrise d'ouvrage.

La garantie s'exerce à concurrence des montants de garanties figurant dans le tableau ci-après.

AXA France IARD, S.A. au capital de 214 799 030 € 722 057 480 R.C.S. PARIS, TVA Intracommunautaire n° FR 14 22 057 480 - Entreprise régie par le Code des Assurances. Opérations d'assurance autorisées de TVA - art. 261.C CGI - sauf pour les garanties portées par AXA Assurances France Assurances

1/3

Vos références
Contrat
10462806704
Client
1376469604

La présente attestation est valable du 01/01/2022 au 01/01/2023 et ne peut engager l'assureur au-delà des limites et conditions du contrat auquel elle se réfère.

Guillaume Borie
Directeur Général Délégué



AXA France IMB, S.A. au capital de 214 730 000 €, 122 057 480 R.C.S. PARIS, TVA Intracommunautaire n° FR 14 22 057 480 - AXA France Vie, S.A. au capital de 487 776 073,00 €, 810 488 800 R.C.S. Paris, TVA Intracommunautaire n° FR 62 010 488 800 - AXA Assurances IMB, Société d'Assurance Mutuelle à cotisation fixe contre l'incendie, les accidents et risques divers (SIR 776 068 308, TVA Intracommunautaire n° FR 50 776 068 308 - AXA Assurances Vie Mutuelle, Société d'Assurance Mutuelle sur la vie et de capitalisation à cotisation fixe, SIR 48 304 345 - TVA Intracommunautaire n° FR 48 304 345 - Siège social : 813 Terrasse de l'Ancre 92171 Nanterre cedex - Responsables agréés par le Gede des Assurances. Opérations d'assurance autorisées en TVA - art. 265-0 CGI - sauf pour les garanties portées par AXA Assistance France Assurances

2/3

Vos références
 Contrat
 10463806704
 Client
 1378488604

Nature des garanties

Nature des garanties	Limites de garanties en €
Tous dommages corporels, matériels et immatériels consécutifs confondus (autres que ceux visés au paragraphe "autres garanties" ci-après)	9 000 000 € par année d'assurance
Dont: Dommages corporels	9 000 000 € par année d'assurance
Dommages matériels et immatériels consécutifs confondus	1 200 000 € par année d'assurance

Autres garanties

Nature des garanties	Limites de garanties en €
Atteinte accidentelle à l'environnement (tous dommages confondus)(article 3.1 des conditions générales)	750 000 € par année d'assurance
Responsabilité civile professionnelle (tous dommages confondus)	500 000 € par année d'assurance dont 300 000 € par sinistre
Dommages immatériels non consécutifs autres que ceux visés par l'obligation d'assurance (article 3.2 des conditions générales)	150 000 € par année d'assurance
Dommages aux biens confiés (selon extension aux conditions particulières)	150 000 € par sinistre
Reconstitution de documents/ médias confiés (selon extension aux conditions particulières)	30 000 € par sinistre

C.G. : Conditions Générales du contrat.

AXA France IARD, S.A. au capital de 214 799 030 €, 722 057 460 R.C.S. PARIS, TVA Intracommunautaire n° FR 14 22 057 460 • AXA France Vie, S.A. au capital de 487 776 073,00 €, 310 489 869 R.C.S. Paris, TVA Intracommunautaire n° FR 67 310 489 869 • AXA Assurances IARD Belgique, Société d'Assurance Mutuelle à 3 sections sous statut Fisco, les accidents et risques divers Sous 778 008 306, TVA Intracommunautaire n° FR 39 778 008 306 • AXA Assurances Vie Belgique, Société d'Assurance Mutuelle sur le vie et de capitalisation à cotisations fixes, Sous 303 407 245 - TVA Intracommunautaire n° FR 48 303 407 245 - Siège social : 313 Terrasse de l'Ange 92777 Nanterre cedex • Entreprises régies par le Code des Assurances, Opérations d'assurances exclues de TVA - art. 205-C CGI - sauf pour les garanties portées par AXA Assurances Fisco Assurances

3/3

BUREAU VERITAS
Certification



Certificat
Attribué à

Monsieur Thierry HUTEAU

Bureau Veritas Certification certifie que les compétences de la personne mentionnée ci-dessus répondent aux exigences des arrêtés relatifs aux critères de certification de compétences ci-dessous pris en application des articles L271-6 et R 271.1 du Code de la Construction et de l'Habitation et relatifs aux critères de compétence des personnes physiques réalisant des dossiers de diagnostics techniques tels que définis à l'article L271-4 du code précité.

DOMAINES TECHNIQUES

	Références des arrêtés	Date de Certification originale	Validité du certificat
Amiante sans mention	Arrêté du 25 juillet 2018 définissant les critères de certification des compétences des personnes physiques opérateurs de réparages, d'évaluation périodique de l'état de conservation des matériaux et produits contenant de l'amiante, et d'examen visuel après travaux dans les immeubles bâtis et les critères d'accréditation des organismes de certification	10/06/2018	09/06/2023
Amiante avec mention	Arrêté du 25 juillet 2018 définissant les critères de certification des compétences des personnes physiques opérateurs de réparages, d'évaluation périodique de l'état de conservation des matériaux et produits contenant de l'amiante, et d'examen visuel après travaux dans les immeubles bâtis et les critères d'accréditation des organismes de certification	19/02/2020	18/02/2025
DPE sans mention	Arrêté du 16 octobre 2006 modifié définissant les critères de certification des compétences des personnes physiques réalisant le diagnostic de performance énergétique ou l'attestation de prise en compte de la réglementation thermique, et les critères d'accréditation des organismes de certification	30/10/2018	29/10/2023
DPE avec mention	Arrêté du 16 octobre 2006 modifié définissant les critères de certification des compétences des personnes physiques réalisant le diagnostic de performance énergétique ou l'attestation de prise en compte de la réglementation thermique, et les critères d'accréditation des organismes de certification	19/02/2020	18/02/2025
Electricité	Arrêté du 6 juillet 2000 modifié définissant les critères de certification des compétences des personnes physiques réalisant l'état de l'installation intérieure d'électricité et les critères d'accréditation des organismes de certification	04/07/2018	03/07/2023
Gaz	Arrêté du 6 avril 2007 modifié définissant les critères de certification des compétences des personnes physiques réalisant l'état de l'installation intérieure de gaz et les critères d'accréditation des organismes de certification	04/07/2018	03/07/2023
Plomb sans mention	Arrêté du 21 novembre 2005 modifié définissant les critères de certification des compétences des personnes physiques opérateurs des consultations de risque d'exposition au plomb, des diagnostics du risque d'intoxication par le plomb des peintures ou des contrôles après travaux en présence de plomb, et les critères d'accréditation des organismes de certification	10/06/2018	09/06/2023

Date : 19/02/2020

Numéro de certificat : 8116074

Jean-Michel Audrain, Directeur Général



* Sous réserve du respect des dispositions contractuelles et des résultats positifs des surveillances réalisées, ce certificat est valable jusqu'au : voir ci-dessus

Des informations supplémentaires concernant le périmètre de ce certificat ainsi que l'applicabilité des exigences du référentiel peuvent être obtenues en consultant l'organisme.

Pour vérifier la validité de ce certificat, vous pouvez aller sur www.bureauveritas.fr/certification-diaq

Adresse de l'organisme certificateur : Bureau Veritas Certification France
60, avenue du Général de Gaulle - Immeuble La Guillaumet - 92046 Paris La Défense



Aucun autre document n'a été fourni ou n'est disponible



Etat de l'Installation Intérieure d'Electricité

Numéro de dossier : D22/11/3236
Norme méthodologique employée : AFNOR NF C 16-600 (juillet 2017)
Date du repérage : 30/11/2022
Heure d'arrivée : 09 h 00
Durée du repérage : 03 h 00

La présente mission consiste, suivant l'arrêté du 28 septembre 2017 et du 4 avril 2011, à établir un état de l'installation électrique, en vue d'évaluer les risques pouvant porter atteinte à la sécurité des personnes. (Application des articles L. 134-7, R134-10 et R134-11 du code de la construction et de l'habitation). En aucun cas, il ne s'agit d'un contrôle de conformité de l'installation vis-à-vis de la réglementation en vigueur. Cet état de l'installation intérieure d'électricité a une durée de validité de 3 ans.

A. - Désignation et description du local d'habitation et de ses dépendances

Localisation du local d'habitation et de ses dépendances :

Type d'immeuble : **Maison individuelle**

Adresse : **21 Rue du Champ Morey**

Commune : **71330 DEVROUZE**

Département : **Saône-et-Loire**

Référence cadastrale : **Section cadastrale ZI, Parcelle(s) n° 20, 21, identifiant fiscal : NC**

Désignation et situation du ou des lot(s) de copropriété :

Périmètre de repérage : **Toutes parties privatives rendues accessibles par le propriétaire sans démontage ni destruction**

Année de construction : **Avant Janvier 1949**

Année de l'installation : **Inconnue**

Distributeur d'électricité : **ENEDIS**

Parties du bien non visitées : **Néant**

B. - Identification du donneur d'ordre

Identité du donneur d'ordre :

Nom et prénom : **BLAD-RENARD & PERSICO - Maître PERSICO Jean-Michel**

Adresse : **17 Rue de la Banque
71100 Chalon-sur-Saône**

Téléphone et adresse internet : . **Non communiqués**

Qualité du donneur d'ordre (sur déclaration de l'intéressé) : **Autre**

Propriétaire du local d'habitation et de ses dépendances:

Nom et prénom :

Adresse : **21 Rue du Champ Morey
71330 Devrouze**

C. - Identification de l'opérateur ayant réalisé l'intervention et signé le rapport

Identité de l'opérateur de diagnostic :

Nom et prénom : **HUTEAU Thierry**

Raison sociale et nom de l'entreprise : **PRODEV**

Adresse : **377 rue de l'oratoire
39140 CHAPELLE-VOLAND**

Numéro SIRET : **79870795600032**

Désignation de la compagnie d'assurance : **AXA**

Numéro de police et date de validité : **10462806704 - 01/01/2023**

Le présent rapport est établi par une personne dont les compétences sont certifiées par **BUREAU VERITAS CERTIFICATION France** le **10/06/2018** jusqu'au **09/06/2023**. (Certification de compétence **8116074**)

D. – Rappel des limites du champ de réalisation de l'état de l'installation intérieure d'électricité

L'état de l'installation intérieure d'électricité porte sur l'ensemble de l'installation intérieure d'électricité à basse tension des locaux à usage d'habitation située en aval de l'appareil général de commande et de protection de cette installation. Il ne concerne pas les matériels d'utilisation amovibles, ni les circuits internes des matériels d'utilisation fixes, destinés à être reliés à l'installation électrique fixe, ni les installations de production ou de stockage par batteries d'énergie électrique du générateur jusqu'au point d'injection au réseau public de distribution d'énergie ou au point de raccordement à l'installation intérieure. Il ne concerne pas non plus les circuits de téléphonie, de télévision, de réseau informatique, de vidéophonie, de centrale d'alarme, etc., lorsqu'ils sont alimentés en régime permanent sous une tension inférieure ou égale à 50 V en courant alternatif et 120 V en courant continu.

L'intervention de l'opérateur réalisant l'état de l'installation intérieure d'électricité ne porte que sur les constituants visibles, visitables, de l'installation au moment du diagnostic. Elle s'effectue sans démontage de l'installation électrique (hormis le démontage des capots des tableaux électriques lorsque cela est possible) ni destruction des isolants des câbles.

Des éléments dangereux de l'installation intérieure d'électricité peuvent ne pas être repérés, notamment :

- les parties de l'installation électrique non visibles (incorporées dans le gros œuvre ou le second œuvre ou masquées par du mobilier) ou nécessitant un démontage ou une détérioration pour pouvoir y accéder (boîtes de connexion, conduits, plinthes, goulottes, huisseries, éléments chauffants incorporés dans la maçonnerie, luminaires des piscines plus particulièrement) ;
- les parties non visibles ou non accessibles des tableaux électriques après démontage de leur capot ;
- inadéquation entre le courant assigné (calibre) des dispositifs de protection contre les surintensités et la section des conducteurs sur toute la longueur des circuits ;

E. – Synthèse de l'état de l'installation intérieure d'électricité

E.1. Anomalies et/ou constatations diverses relevées

- L'installation intérieure d'électricité ne comporte **aucune anomalie** et ne fait pas l'objet de constatations diverses.
- L'installation intérieure d'électricité ne comporte **aucune anomalie**, mais fait l'objet de **constatations diverses**.
- L'installation intérieure d'électricité **comporte une ou des anomalies**. Il est recommandé au propriétaire de les supprimer en consultant dans les meilleurs délais un installateur électricien qualifié afin d'éliminer les dangers qu'elle(s) présente(nt). L'installation ne fait pas l'objet de constatations diverses.
- L'installation intérieure d'électricité **comporte une ou des anomalies**. Il est recommandé au propriétaire de les supprimer en consultant dans les meilleurs délais un installateur électricien qualifié afin d'éliminer les dangers qu'elle(s) présente(nt). L'installation fait également l'objet de **constatations diverses**.

E.2. Les domaines faisant l'objet d'anomalies sont :

- 1. L'appareil général de commande et de protection et de son accessibilité.
- 2. La protection différentielle à l'origine de l'installation électrique et sa sensibilité appropriée aux conditions de mise à la terre.
- 3. La prise de terre et l'installation de mise à la terre.
- 4. La protection contre les surintensités adaptée à la section des conducteurs, sur chaque circuit.
- 5. La liaison équipotentielle dans les locaux contenant une baignoire ou une douche.
- 6. Les règles liées aux zones dans les locaux contenant une baignoire ou une douche.
- 7. Des matériels électriques présentant des risques de contacts directs.
- 8.1 Des matériels électriques vétustes, inadaptés à l'usage.
- 8.2 Des conducteurs non protégés mécaniquement.
- 9. Des appareils d'utilisation situés dans les parties communes et alimentés depuis la partie privative ou des appareils d'utilisation situés dans la partie privative et alimentés depuis les parties communes.
- 10. La piscine privée ou le bassin de fontaine.

E.3. Les constatations diverses concernent :

- Des installations, parties d'installations ou spécificités non couvertes par le présent diagnostic.
- Des points de contrôle n'ayant pu être vérifiés.

- Des constatations concernant l'installation électrique et/ou son environnement.

F. - Anomalies identifiées

N° Article (1)	Libellé et localisation (*) des anomalies	N° Article (2)	Libellé des mesures compensatoires (3) correctement mises en œuvre
B3.3.4 a	La connexion à la liaison équipotentielle principale d'au moins une canalisation métallique de gaz, d'eau, de chauffage central de conditionnement d'air, ou d'un élément conducteur de la structure porteuse du bâtiment n'est pas assurée (résistance de continuité > 2 ohms).		
B3.3.6 a2	Au moins un socle de prise de courant comporte une broche de terre non reliée à la terre. (1er étage - mezzanine)	B3.3.6 1	Alors que des socles de prise de courant ou des circuits de l'installation ne sont pas reliés à la terre (B.3.3.6 a1), a2 et a3), la mesure compensatoire suivante est correctement mise en œuvre : - protection du (des) CIRCUIT (s) concerné (s) ou de l'ensemble de l'installation électrique par au moins un dispositif différentiel à haute sensibilité ≤ 30 mA.
B3.3.6 a2	Au moins un socle de prise de courant comporte une broche de terre non reliée à la terre. (1er étage - Chambre)	B3.3.6 1	Alors que des socles de prise de courant ou des circuits de l'installation ne sont pas reliés à la terre (B.3.3.6 a1), a2 et a3), la mesure compensatoire suivante est correctement mise en œuvre : - protection du (des) CIRCUIT (s) concerné (s) ou de l'ensemble de l'installation électrique par au moins un dispositif différentiel à haute sensibilité ≤ 30 mA.
B4.3 e	Le courant assigné (calibre) de la protection contre les surcharges et courts-circuits d'au moins un circuit n'est pas adapté à la section des conducteurs correspondants.		
B4.3 f3	A l'intérieur du tableau, la section d'au moins un conducteur alimentant les dispositifs de protection n'est pas adaptée au courant de réglage du disjoncteur de branchement.		
B5.3 a	Locaux contenant une baignoire ou une douche : la continuité électrique de la liaison équipotentielle supplémentaire, reliant les éléments conducteurs et les masses des matériels électriques, n'est pas satisfaisante (résistance supérieure à 2 ohms). (Rez de chaussée - Salle de bain)	B5.3 1	Locaux contenant une baignoire ou une douche : la mesure compensatoire appliquée dans le cas où la valeur de la résistance électrique est > 2 ohms entre un élément effectivement relié à la liaison équipotentielle supplémentaire et uniquement : - les huisseries métalliques de porte et de fenêtre ; - le corps métallique de la baignoire ou du receveur de douche ; - la canalisation de vidange métallique de la baignoire ou du receveur de douche ; est correctement mise en œuvre.
B6.3.1 a	Local contenant une baignoire ou une douche : l'installation électrique ne répond pas aux prescriptions particulières appliquées à ce local (adéquation entre l'emplacement où est installé le matériel électrique et les caractéristiques de ce dernier - respect des règles de protection contre les chocs électriques liées aux zones). (Rez de chaussée - Salle de bain)		
B7.3 a	L'Enveloppe d'au moins un matériel est manquante ou détériorée. (1er étage - mezzanine)		

N° Article (1)	Libellé et localisation (*) des anomalies	N° Article (2)	Libellé des mesures compensatoires (3) correctement mises en œuvre
B7.3 a	L'Enveloppe d'au moins un matériel est manquante ou détériorée. (1er étage - Chambre)		
B7.3 b	L'isolant d'au moins un conducteur est dégradé. (1er étage - mezzanine)		
B7.3 b	L'isolant d'au moins un conducteur est dégradé. (1er étage - Chambre)		
B7.3 c2	Au moins un conducteur nu et/ou au moins une partie accessible est alimenté sous une tension supérieure à 25 V a.c. ou supérieure ou égale 60 V d.c. ou est alimenté par une source autre que TBTS. (1er étage - mezzanine)		
B7.3 c2	Au moins un conducteur nu et/ou au moins une partie accessible est alimenté sous une tension supérieure à 25 V a.c. ou supérieure ou égale 60 V d.c. ou est alimenté par une source autre que TBTS. (1er étage - Chambre)		
B7.3 d	L'installation électrique comporte au moins une connexion avec une partie active nue sous tension accessible. (1er étage - mezzanine)		
B7.3 d	L'installation électrique comporte au moins une connexion avec une partie active nue sous tension accessible. (1er étage - Chambre)		
B8.3 e	Au moins un conducteur isolé n'est pas placé sur toute sa longueur dans un conduit, une goulotte ou une plinthe ou une huisserie, en matière isolante ou métallique, jusqu'à sa pénétration dans le matériel électrique qu'il alimente. (Rez de chaussée - Cuisine)		
B8.3 e	Au moins un conducteur isolé n'est pas placé sur toute sa longueur dans un conduit, une goulotte ou une plinthe ou une huisserie, en matière isolante ou métallique, jusqu'à sa pénétration dans le matériel électrique qu'il alimente. (1er étage - mezzanine)		

N° Article (1)	Libellé et localisation (*) des anomalies	N° Article (2)	Libellé des mesures compensatoires (3) correctement mises en œuvre
B8.3 e	Au moins un conducteur isolé n'est pas placé sur toute sa longueur dans un conduit, une goulotte ou une plinthe ou une huisserie, en matière isolante ou métallique, jusqu'à sa pénétration dans le matériel électrique qu'il alimente. (1er étage - Chambre)		
B8.3 e	Au moins un conducteur isolé n'est pas placé sur toute sa longueur dans un conduit, une goulotte ou une plinthe ou une huisserie, en matière isolante ou métallique, jusqu'à sa pénétration dans le matériel électrique qu'il alimente. (Rez de jardin - Garage)		
B8.3 e	Au moins un conducteur isolé n'est pas placé sur toute sa longueur dans un conduit, une goulotte ou une plinthe ou une huisserie, en matière isolante ou métallique, jusqu'à sa pénétration dans le matériel électrique qu'il alimente. (1er étage - Grenier 1) Remarques : Présence de conducteurs électriques non protégés mécaniquement ; Faire intervenir un électricien qualifié afin d'installer des protections mécanique sur les conducteurs non protégés (1er étage - Grenier 1, 1er étage - Grenier 2)		
B8.3 e	Au moins un conducteur isolé n'est pas placé sur toute sa longueur dans un conduit, une goulotte ou une plinthe ou une huisserie, en matière isolante ou métallique, jusqu'à sa pénétration dans le matériel électrique qu'il alimente. (Rez de jardin - Bucher) Remarques : Présence de conducteurs électriques non protégés mécaniquement ; Faire intervenir un électricien qualifié afin d'installer des protections mécanique sur les conducteurs non protégés		

(1) Référence des anomalies selon la norme ou la spécification technique utilisée.

(2) Référence des mesures compensatoires selon la norme ou la spécification technique utilisée.

(3) Une mesure compensatoire est une mesure qui permet de limiter un risque de choc électrique lorsque les règles fondamentales de sécurité ne peuvent s'appliquer pleinement pour des raisons soit économiques, soit techniques, soit administratives. Le numéro d'article et le libellé de la mesure compensatoire sont indiqués en regard de l'anomalie concernée.

(*) Avertissement : la localisation des anomalies n'est pas exhaustive. Il est admis que l'opérateur de diagnostic ne procède à la localisation que d'une anomalie par point de contrôle. Toutefois, cet avertissement ne concerne pas le test de déclenchement des dispositifs différentiels.

G.1. – Informations complémentaires

Article (1)	Libellé des informations
B11 a1	L'ensemble de l'installation électrique est protégé par au moins un dispositif différentiel à haute sensibilité inf. ou égal à 30 mA.

Article (1)	Libellé des informations
B11 b1	L'ensemble des socles de prise de courant est de type à obturateur.
B11 c1	L'ensemble des socles de prise de courant possède un puits de 15 mm.

(1) Référence des informations complémentaires selon la norme ou la spécification technique utilisée.

G.2. - Constatations diverses

Constatations supplémentaires : Le bien étant occupé lors du repérage réalisé par notre société, l'opérateur n'a pas pu avoir accès à l'ensemble du matériel constituant l'installation électrique.

Constatation type E1. - Installations, partie d'installation ou spécificités non couvertes

Néant

Constatation type E2. - Points de contrôle du diagnostic n'ayant pu être vérifiés

N° Article (1)	Libellé des points de contrôle n'ayant pu être vérifiés selon norme NF C 16-600 - Annexe C	Motifs
B3.3.1 b	B3 - Prise de terre et installation de mise à la terre Article : Elément constituant la prise de terre approprié	

(1) Référence des constatations diverses selon la norme ou la spécification technique utilisée.

Constatation type E3. - Constatations concernant l'installation électrique et/ou son environnement

Néant

H. - Identification des parties du bien (pièces et emplacements) n'ayant pu être visitées et justification :

Néant

*Nota : Le présent rapport est établi par une personne dont les compétences sont certifiées par **BUREAU VERITAS CERTIFICATION France - 9, cours du Triangle 92800 PUTEAUX (92062) (détail sur www.info-certif.fr)***

Dates de visite et d'établissement de l'état :
Visite effectuée le : **30/11/2022**
Etat rédigé à **DEVROUZE**, le **30/11/2022**

Par : **HUTEAU Thierry**

SAS PRODEV

Les Petites Rivières - 39140 CHAPELLE-VOLAND

SIRET 798 707 956 00032 APE 7490 A

TVA Intracom. FR 04 798 707 956



Signature du représentant :

I. - Objectif des dispositions et description des risques encourus en fonction des anomalies identifiées

Correspondance avec le domaine d'anomalies (1)	Objectif des dispositions et description des risques encourus
B.1	Appareil général de commande et de protection : Cet appareil, accessible à l'intérieur du logement, permet d'interrompre, en cas d'urgence, en un lieu unique, connu et accessible, la totalité de la fourniture de l'alimentation électrique. Son absence, son inaccessibilité ou un appareil inadapté ne permet pas d'assurer cette fonction de coupure en cas de danger (risque d'électrisation, voire d'électrocution), d'incendie ou d'intervention sur l'installation électrique.
B.2	Protection différentielle à l'origine de l'installation : Ce dispositif permet de protéger les personnes contre les risques de choc électrique lors d'un défaut d'isolement sur un matériel électrique. Son absence ou son mauvais fonctionnement peut être la cause d'une électrisation, voire d'une électrocution.
B.3	Prise de terre et installation de mise à la terre : Ces éléments permettent, lors d'un défaut d'isolement sur un matériel électrique, de dévier à la terre le courant de défaut dangereux qui en résulte. L'absence de ces éléments ou leur inexistence partielle peut être la cause d'une électrisation, voire d'une électrocution.
B.4	Protection contre les surintensités : Les disjoncteurs divisionnaires ou coupe-circuits à cartouche fusible, à l'origine de chaque circuit, permettent de protéger les conducteurs et câbles électriques contre les échauffements anormaux dus aux surcharges ou courts-circuits. L'absence de ces dispositifs de protection ou leur calibre trop élevé peut être à l'origine d'incendies.
B.5	Liaison équipotentielle dans les locaux contenant une baignoire ou une douche : Elle permet d'éviter, lors d'un défaut, que le corps humain ne soit traversé par un courant électrique dangereux. Son absence privilégie, en cas de défaut, l'écoulement du courant électrique par le corps humain, ce qui peut être la cause d'une électrisation, voire d'une électrocution.
B.6	Règles liées aux zones dans les locaux contenant une baignoire ou une douche : Les règles de mise en œuvre de l'installation électrique à l'intérieur de tels locaux permettent de limiter le risque de chocs électriques, du fait de la réduction de la résistance électrique du corps humain lorsque celui-ci est mouillé ou immergé. Le non-respect de celles-ci peut être la cause d'une électrisation, voire d'une électrocution.
B.7	Matériels électriques présentant des risques de contact direct : Les matériels électriques dont des parties nues sous tension sont accessibles (matériels électriques anciens, fils électriques dénudés, bornes de connexion non placées dans une boîte équipée d'un couvercle, matériels électriques cassés...) présentent d'importants risques d'électrisation, voire d'électrocution.
B.8	Matériels électriques vétustes ou inadaptés à l'usage : Ces matériels électriques, lorsqu'ils sont trop anciens, n'assurent pas une protection satisfaisante contre l'accès aux parties nues sous tension ou ne possèdent plus un niveau d'isolement suffisant. Lorsqu'ils ne sont pas adaptés à l'usage que l'on veut en faire, ils deviennent très dangereux lors de leur utilisation. Dans les deux cas, ces matériels présentent d'importants risques d'électrisation, voire d'électrocution.
B.9	Appareils d'utilisation situés dans des parties communes et alimentés depuis les parties privatives : Lorsque l'installation électrique issue de la partie privative n'est pas mise en œuvre correctement, le contact d'une personne avec la masse d'un matériel électrique en défaut ou une partie active sous tension peut être la cause d'électrisation, voire d'électrocution.
B.10	Piscine privée ou bassin de fontaine : Les règles de mise en œuvre de l'installation électrique et des équipements associés à la piscine ou au bassin de fontaine permettent de limiter le risque de chocs électriques, du fait de la réduction de la résistance électrique du corps humain lorsque celui-ci est mouillé ou immergé. Le non-respect de celles-ci peut être la cause d'une électrisation, voire d'une électrocution.

(1) Référence des anomalies selon la norme ou spécification technique utilisée.

J. - Informations complémentaires

Correspondance avec le groupe d'informations (1)	Objectif des dispositions et description des risques encourus
B.11	Dispositif(s) différentiel(s) à haute sensibilité protégeant l'ensemble de l'installation électrique : L'objectif est d'assurer rapidement la coupure du courant de l'installation électrique ou du circuit concerné, dès l'apparition d'un courant de défaut même de faible valeur. C'est le cas notamment lors de la défaillance occasionnelle (telle que l'usure normale ou anormale des matériels, l'imprudence ou le défaut d'entretien, la rupture du conducteur de mise à la terre d'un matériel électrique) des mesures classiques de protection contre les risques d'électrisation, voire d'électrocution. Socles de prise de courant de type à obturateurs : Socles de prise de courant de type à obturateurs : l'objectif est d'éviter l'introduction, en particulier par un enfant, d'un objet dans une alvéole d'un socle de prise de courant sous tension pouvant entraîner des brûlures graves et/ ou l'électrisation, voire l'électrocution. Socles de prise de courant de type à puits : La présence d'un puits au niveau d'un socle de prise de courant évite le risque d'électrisation, voire d'électrocution, au moment de l'introduction des fiche mâles non isolées d'un cordon d'alimentation.

(1) Référence des informations complémentaires selon la norme ou spécification technique utilisée.

Recommandations relevant du devoir de conseil de professionnel

Néant

Règles élémentaires de sécurité et d'usage à respecter (liste non exhaustive)

L'électricité constitue un danger invisible, inodore et silencieux et c'est pourquoi il faut être vigilant quant aux risques qu'elle occasionne (incendie, électrisation, électrocution). Restez toujours attentif à votre installation électrique, vérifiez qu'elle soit et reste en bon état.

Pour limiter les risques, il existe des moyens de prévention simples :

- Ne jamais manipuler une prise ou un fil électrique avec des mains humides
- Ne jamais tirer sur un fil électrique pour le débrancher
- Débrancher un appareil électrique avant de le nettoyer
- Ne jamais toucher les fiches métalliques d'une prise de courant
- Ne jamais manipuler un objet électrique sur un sol humide ou mouillé

BUREAU VERITAS
Certification

Certificat
Attribué à

Monsieur Thierry HUTEAU

Bureau Veritas Certification certifie que les compétences de la personne mentionnée ci-dessus répondent aux exigences des arrêtés relatifs aux critères de certification de compétences ci-dessous pris en application des articles L271-6 et R 271.1 du Code de la Construction et de l'Habitation et relatifs aux critères de compétence des personnes physiques réalisant des dossiers de diagnostics techniques tels que définis à l'article L271-4 du code précité.

DOMAINES TECHNIQUES

	Références des arrêtés	Date de Certification originale	Validité du certificat
Amiante sans mention	Arrêté du 25 juillet 2018 définissant les critères de certification des compétences des personnes physiques opérateurs de réparages, d'évaluation périodique de l'état de conservation des matériaux et produits contenant de l'amiante, et d'examen visuel après travaux dans les immeubles bâtis et les critères d'accréditation des organismes de certification	10/08/2018	09/08/2023
Amiante avec mention	Arrêté du 25 juillet 2018 définissant les critères de certification des compétences des personnes physiques opérateurs de réparages, d'évaluation périodique de l'état de conservation des matériaux et produits contenant de l'amiante, et d'examen visuel après travaux dans les immeubles bâtis et les critères d'accréditation des organismes de certification	19/02/2020	18/02/2025
DPE sans mention	Arrêté du 18 octobre 2006 modifié définissant les critères de certification des compétences des personnes physiques réalisant le diagnostic de performance énergétique ou l'attestation de prise en compte de la réglementation thermique, et les critères d'accréditation des organismes de certification	30/10/2018	29/10/2023
DPE avec mention	Arrêté du 16 octobre 2006 modifié définissant les critères de certification des compétences des personnes physiques réalisant le diagnostic de performance énergétique ou l'attestation de prise en compte de la réglementation thermique, et les critères d'accréditation des organismes de certification	19/02/2020	18/02/2025
Electricité	Arrêté du 6 juillet 2008 modifié définissant les critères de certification des compétences des personnes physiques réalisant l'état de l'installation intérieure d'électricité et les critères d'accréditation des organismes de certification	04/07/2018	03/07/2023
Gaz	Arrêté du 6 avril 2007 modifié définissant les critères de certification des compétences des personnes physiques réalisant l'état de l'installation intérieure de gaz et les critères d'accréditation des organismes de certification	04/07/2018	03/07/2023
Plomb sans mention	Arrêté du 21 novembre 2006 modifié définissant les critères de certification des compétences des personnes physiques opérateurs des cordats de risque d'exposition au plomb, des diagnostics du risque d'intoxication par le plomb des peintures ou des cordats après travaux en présence de plomb, et les critères d'accréditation des organismes de certification	10/06/2018	09/06/2023

Date : 19/02/2020

Numéro de certificat : 8116074

Jean-Michel Audrain, Directeur Général


* Sous réserve du respect des dispositions contractuelles et des résultats positifs des surveillances réalisées, ce certificat est valable jusqu'au : voir ci-dessus

Des informations supplémentaires concernant le périmètre de ce certificat ainsi que l'applicabilité des exigences du référentiel peuvent être obtenues en consultant l'organisme.
Pour vérifier la validité de ce certificat, vous pouvez aller sur www.bureauveritas.fr/certification-diag

Adresse de l'organisme certificateur : Bureau Veritas Certification France
60, avenue du Général de Gaulle – Immeuble La Guillaumet - 92046 Paris La Défense



DPE Diagnostic de performance énergétique (logement)

N°ADEME : 2271E2883266Q

Etabli le : 01/12/2022

Valable jusqu'au : 30/11/2032

Ce document vous permet de savoir si votre logement est économe en énergie et préserve le climat. Il vous donne également des pistes pour améliorer ses performances et réduire vos factures. Pour en savoir plus : <https://www.ecologie.gouv.fr/diagnostic-performance-energetique-dpe>

Adresse : **21 Rue du Champ Morey**

71330 DEVROUZE

Type de bien : **Maison Individuelle**

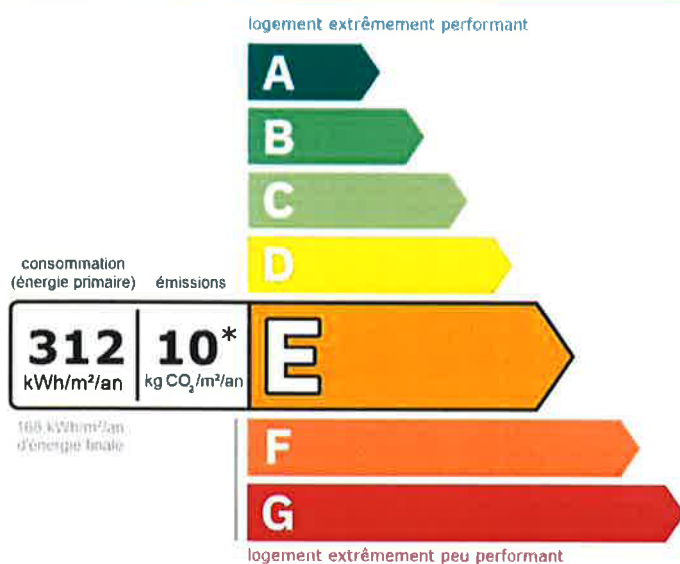
Année de construction : **Avant 1948**

Surface habitable : **95,98 m²**

Propriétaire : **[REDACTED]**

Adresse : **21 Rue du Champ Morey 71330 Devrouze**

Performance énergétique et climatique



consommation (énergie primaire) émissions

312 kWh/m²/an
10* kg CO₂/m²/an

108 kWh/m²/an d'énergie finale

* Dont émissions de gaz à effet de serre

B — 10 kg CO₂/m²/an

émissions de CO₂ très importantes

Le niveau de consommation énergétique dépend de l'isolation du logement et de la performance des équipements. Pour l'améliorer, voir pages 4 à 6

Ce logement émet 970 kg de CO₂ par an, soit l'équivalent de 5 024 km parcourus en voiture.

Le niveau d'émissions dépend principalement des types d'énergies utilisées (bois, électricité, gaz, fioul, etc.)

Estimation des coûts annuels d'énergie du logement

Les coûts sont estimés en fonction des caractéristiques de votre logement et pour une utilisation standard sur 5 usages (chauffage, eau chaude sanitaire, climatisation, éclairage, auxiliaires) voir p.3 pour voir les détails par poste.



entre **1 630 €** et **2 260 €** par an

Prix moyens des énergies indexés au 1er janvier 2021 (abonnements compris)

Comment réduire ma facture d'énergie ? Voir p. 3

Informations diagnostiqueur

PRODEV

377 rue de l'oratoire

39140 CHAPELLE-VOLAND

tel : 0381808586

Diagnostiqueur : HUTEAU Thierry

Email : contact@verex.fr


N° de certification : 8116074

Organisme de certification : BUREAU VERITAS CERTIFICATION France



SAS PRODEV
Les Petites Hivres - 39140 CHAPELLE-VOLAND
SIRET 758 707 830 - APE 7490 Z
TVA Intra

Schéma des déperditions de chaleur



Performance de l'isolation



Système de ventilation en place



VMC SF Auto réglable de 1982 à 2000

Confort d'été (hors climatisation)*



INSUFFISANT MOYEN BON

Les caractéristiques de votre logement améliorant le confort d'été :



logement traversant



toiture isolée

Pour améliorer le confort d'été :



Équipez les fenêtres de votre logement de volets extérieurs ou brise-soleil.

Production d'énergies renouvelables

équipement(s) présent(s) dans ce logement :



chauffage au bois



D'autres solutions d'énergies renouvelables existent :



pompe à chaleur



chauffe-eau thermodynamique



panneaux solaires photovoltaïques



panneaux solaires thermiques



géothermie



réseau de chaleur ou de froid vertueux

*Le niveau de confort d'été présenté ici s'appuie uniquement sur les caractéristiques de votre logement (la localisation n'est pas prise en compte).

Montants et consommations annuels d'énergie

Usage		Consommation d'énergie (en kWh énergie primaire)	Frais annuels d'énergie (fourchette d'estimation*)	Répartition des dépenses
chauffage	Electrique	18 443 (3 019 é.f.)	entre 1 130 € et 1 540 €	68 % 9 %
	Bois	5 513 (5 513 é.f.)	entre 140 € et 210 €	
eau chaude	Electrique	4 316 (1 877 é.f.)	entre 260 € et 360 €	16 %
refroidissement				0 %
éclairage	Electrique	411 (178 é.f.)	entre 20 € et 40 €	2 %
auxiliaires	Electrique	1 310 (569 é.f.)	entre 80 € et 110 €	5 %
énergie totale pour les usages recensés :		29 992 kWh (16 156 kWh é.f.)	entre 1 630 € et 2 260 € par an	

Pour rester dans cette fourchette d'estimation, voir les recommandations d'usage ci-dessous

Conventionnellement, ces chiffres sont donnés pour une température de chauffage de 19° réduite à 16°C la nuit ou en cas d'absence du domicile, une climatisation réglée à 28° (si présence de clim), et une consommation d'eau chaude de 109ℓ par jour.

▲ Seules les consommations d'énergie nécessaires au chauffage, à la climatisation, à la production d'eau chaude sanitaire, à l'éclairage et aux auxiliaires (ventilateurs, pompes) sont prises en compte dans cette estimation. Les consommations liées aux autres usages (électroménager, appareils électroniques...) ne sont pas comptabilisées.

▲ Les factures réelles dépendront de nombreux facteurs : prix des énergies, météo de l'année (hiver froid ou doux...), nombre de personnes dans le logement et habitudes de vie, entretien des équipements....

é.f. → énergie finale

Prix moyens des énergies indexés au 1er janvier 2021 (abonnements compris)

Recommandations d'usage pour votre logement

Quelques gestes simples pour maîtriser votre facture d'énergie :



Température recommandée en hiver → 19°C

Chauffer à 19°C plutôt que 21°C c'est -17% sur votre facture **soit -318€ par an**

Astuces

- Diminuez le chauffage quand vous n'êtes pas là.
- Chauffez les chambres à 17° la nuit.



Si climatisation, température recommandée en été → 28°C

Astuces

- Fermez les fenêtres et volets la journée quand il fait chaud.
- Aérez votre logement la nuit.



Consommation recommandée → 109ℓ/jour d'eau chaude à 40°C

45ℓ consommés en moins par jour, c'est -23% sur votre facture **soit -92€ par an**

Estimation faite par rapport à la surface de votre logement (1-2 personnes). Une douche de 5 minute = environ 40ℓ

Astuces





- Installez des mousseurs d'eau sur les robinets et un pommeau à faible débit sur la douche.
- Réduisez la durée des douches.








En savoir plus sur les bons réflexes d'économie d'énergie : www.faire.gouv.fr/reduire-ses-factures-energie

Voir en annexe le descriptif détaillé du logement et de ses équipements

Vue d'ensemble du logement






	description	isolation
 Murs	Mur en briques pleines simples d'épaisseur 19 cm avec isolation intérieure (10 cm) donnant sur l'extérieur Mur en briques pleines simples d'épaisseur 19 cm avec isolation intérieure (10 cm) donnant sur un garage	bonne
 Plancher bas	Dalle béton non isolée donnant sur un terre-plein	insuffisante
 Toiture/plafond	Plafond sous solives bois donnant sur un garage avec isolation extérieure Combles aménagés sous rampants donnant sur l'extérieur (combles aménagés) avec isolation extérieure (20 cm)	bonne
 Portes et fenêtres	Fenêtres battantes bois, double vitrage avec lame d'argon 12 mm à isolation renforcée et volets battants bois (tablier > 22mm) Fenêtres battantes bois, double vitrage avec lame d'argon 12 mm à isolation renforcée Portes-fenêtres battantes avec soubassement bois, double vitrage avec lame d'argon 12 mm à isolation renforcée et volets roulants aluminium Fenêtres oscillantes bois, double vitrage avec lame d'argon 16 mm à isolation renforcée Porte(s) bois avec double vitrage	bonne

Vue d'ensemble des équipements

	description
 Chauffage	Convecteur électrique NFC, NF** et NF*** avec en appoint un poêle à bois (bûche) installé entre 1990 et 2004 (système individuel)
 Eau chaude sanitaire	Ballon électrique à accumulation vertical (catégorie B ou 2 étoiles), contenance ballon 150 L
 Climatisation	Néant
 Ventilation	VMC SF Auto réglable de 1982 à 2000
 Pilotage	Sans système d'intermittence

Recommandations de gestion et d'entretien des équipements

Pour maîtriser vos consommations d'énergie, la bonne gestion et l'entretien régulier des équipements de votre logement sont essentiels.

	type d'entretien
 Chauffe-eau	Vérifier la température d'eau du ballon (55°C-60°C) pour éviter le risque de développement de la légionnelle (en dessous de 50°C).
 Eclairage	Eteindre les lumières lorsque personne n'utilise la pièce.
 Isolation	Faire vérifier les isolants et les compléter tous les 20 ans.
 Radiateur	Ne jamais placer un meuble devant un émetteur de chaleur.
 Ventilation	Nettoyage et réglage de l'installation tous les 3 ans par un professionnel. Nettoyer régulièrement les bouches. Veiller à ouvrir les fenêtres de chaque pièce très régulièrement

Recommandations d'amélioration de la performance



Des travaux peuvent vous permettre d'améliorer significativement l'efficacité énergétique de votre logement et ainsi de faire des économies d'énergie, d'améliorer son confort, de le valoriser et de le rendre plus écologique. Le pack ① de travaux vous permet de réaliser les travaux prioritaires, et le pack ② d'aller vers un logement très performant.








Si vous en avez la possibilité, il est plus efficace et rentable de procéder à une rénovation globale de votre logement (voir packs de travaux ① + ② ci-dessous). La rénovation performante par étapes est aussi une alternative possible (réalisation du pack ① avant le pack ②). Faites-vous accompagner par un professionnel compétent (bureau d'études, architecte, entreprise générale de travaux, groupement d'artisans...) pour préciser votre projet et coordonner vos travaux.

1

Les travaux essentiels




Montant estimé : 6600 à 9800€

Lot	Description	Performance recommandée
 Plancher	Isolation des planchers sous chape flottante. Avant d'isoler un plancher, vérifier qu'il ne présente aucune trace d'humidité.	$R > 3,5 \text{ m}^2 \cdot \text{K/W}$
 Plafond	Isolation des plafonds par l'extérieur.	$R > 5 \text{ m}^2 \cdot \text{K/W}$
 Ventilation	Installer une VMC hygroréglable type B et reprise de l'étanchéité à l'air de l'enveloppe	
 Chauffage	Mettre à jour le système d'intermittence / Régulation	
 Eau chaude sanitaire	Remplacer le système actuel par un appareil de type pompe à chaleur.	$\text{COP} = 3$

2

Les travaux à envisager

Montant estimé : 8700 à 13000€

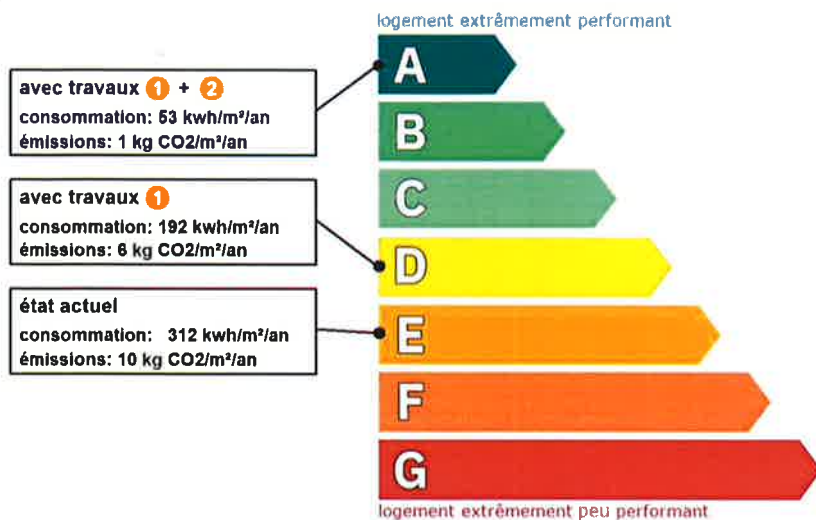
Lot	Description	Performance recommandée
 Portes et fenêtres	Remplacer les portes par des menuiseries plus performantes. ▲ Travaux pouvant nécessiter une autorisation d'urbanisme	$U_w = 1,3 \text{ W/m}^2 \cdot \text{K}$
 Chauffage	Remplacer le système de chauffage par une pompe à chaleur air/air non réversible (la climatisation n'est pas considérée, en cas de mise en place votre étiquette énergie augmentera sensiblement).	$\text{SCOP} = 4$
 Eau chaude sanitaire	Mettre en place un système Solaire	

Commentaires :

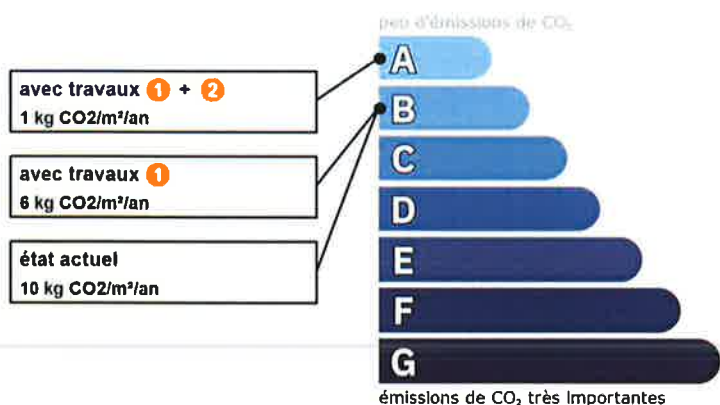
Néant

Recommandations d'amélioration de la performance (suite)

Évolution de la performance après travaux



Dont émissions de gaz à effet de serre



Préparez votre projet !

Contactez le conseiller FAIRE le plus proche de chez vous, pour des conseils gratuits et indépendants sur vos choix de travaux et d'artisans :

www.faire.fr/trouver-un-conseiller
ou 0808 800 700 (prix d'un appel local)

Vous pouvez bénéficier d'aides, de primes et de subventions pour vos travaux :

www.faire.fr/aides-de-financement



Pour répondre à l'urgence climatique et environnementale, la France s'est fixée pour objectif d'ici 2050 de rénover l'ensemble des logements à un haut niveau de performance énergétique.

À court terme, la priorité est donnée à la suppression des énergies fortement émettrices de gaz à effet de serre (fioul, charbon) et à l'éradication des «passoires énergétiques» d'ici 2028.

Fiche technique du logement

Cette fiche liste les caractéristiques techniques du bien diagnostiqué renseignées par le diagnostiqueur pour obtenir les résultats présentés dans ce document. En cas de problème, contactez la personne ayant réalisé ce document ou l'organisme certificateur qui l'a certifiée (diagnostiqueurs.din.developpement-durable.gouv.fr).

Référence du logiciel validé : **LICIEL Diagnostics v4 [Moteur TribuEnergie: 1.4.25]**

Justificatifs fournis pour établir le DPE :

Référence du DPE : **D22/11/3236**

Néant

Date de visite du bien : **30/11/2022**

Invariant fiscal du logement : **N/A**

Référence de la parcelle cadastrale : **Section cadastrale ZI, Parcelle(s) n° 20, 21**

Méthode de calcul utilisée pour l'établissement du DPE : **3CL-DPE 2021**

Numéro d'immatriculation de la copropriété : **N/A**

Explications personnalisées sur les éléments pouvant amener à des différences entre les consommations estimées et les consommations réelles :

Les consommations de ce DPE sont calculées pour des conditions d'usage fixées (on considère que les occupants les utilisent suivant des conditions standard), et pour des conditions climatiques moyennes du lieu. Il peut donc apparaître des divergences importantes entre les factures d'énergie que vous payez et la consommation conventionnelle pour plusieurs raisons : suivant la rigueur de l'hiver ou le comportement réellement constaté des occupants, qui peuvent s'écarter fortement de celui choisi dans les conditions standard et également les frais d'énergie qui font intervenir des valeurs qui varient sensiblement dans le temps. Ce DPE utilise des valeurs qui reflètent les prix moyens des énergies que l'Observatoire de l'Énergie constate au niveau national et donc peut s'écarter du prix de votre abonnement. De plus, ce DPE a été réalisé selon une modélisation 3CL (définie par arrêté) qui est sujette à des modifications dans le temps qui peuvent également faire évoluer les résultats.

Généralités

Donnée d'entrée	Origine de la donnée	Valeur renseignée
Département	📍 Observé / mesuré	71 Saône et Loire
Altitude	📍 Donnée en ligne	198 m
Type de bien	📍 Observé / mesuré	Maison Individuelle
Année de construction	≈ Estimé	Avant 1948
Surface habitable du logement	📍 Observé / mesuré	95,98 m²
Nombre de niveaux du logement	📍 Observé / mesuré	2
Hauteur moyenne sous plafond	📍 Observé / mesuré	2,56 m

Enveloppe

Donnée d'entrée	Origine de la donnée	Valeur renseignée
Mur 1 Nord, Sud, Est	Surface du mur	📍 Observé / mesuré 85,14 m²
	Type de local adjacent	📍 Observé / mesuré l'extérieur
	Matériau mur	📍 Observé / mesuré Mur en briques pleines simples
	Épaisseur mur	📍 Observé / mesuré 19 cm
	Isolation	📍 Observé / mesuré oui
	Épaisseur isolant	📍 Observé / mesuré 10 cm
Mur 2 Ouest	Surface du mur	📍 Observé / mesuré 16,12 m²
	Type de local adjacent	📍 Observé / mesuré un garage
	Surface Aiu	📍 Observé / mesuré 30 m²
	État isolation des parois Aiu	📍 Observé / mesuré non isolé
	Surface Aue	📍 Observé / mesuré 140 m²
	État isolation des parois Aue	📍 Observé / mesuré non isolé
	Matériau mur	📍 Observé / mesuré Mur en briques pleines simples
	Épaisseur mur	📍 Observé / mesuré 19 cm
Plancher	Isolation	📍 Observé / mesuré oui
	Épaisseur isolant	📍 Observé / mesuré 10 cm
	Surface de plancher bas	📍 Observé / mesuré 62,48 m²

	Type de local adjacent	<input type="radio"/> Observé / mesuré	un terre-plein
	Etat isolation des parois Aue	<input type="radio"/> Observé / mesuré	non isolé
	Périmètre plancher bâtiment déperditif	<input type="radio"/> Observé / mesuré	27 m
	Surface plancher bâtiment déperditif	<input type="radio"/> Observé / mesuré	63 m ²
	Type de pb	<input type="radio"/> Observé / mesuré	Dalle béton
	Isolation: oui / non / inconnue	<input type="radio"/> Observé / mesuré	non
Plafond 1	Surface de plancher haut	<input type="radio"/> Observé / mesuré	22,64 m ²
	Type de local adjacent	<input type="radio"/> Observé / mesuré	un garage
	Surface Aiu	<input type="radio"/> Observé / mesuré	30 m ²
	Surface Aue	<input type="radio"/> Observé / mesuré	140 m ²
	Etat isolation des parois Aue	<input type="radio"/> Observé / mesuré	non isolé
	Type de ph	<input type="radio"/> Observé / mesuré	Plafond sous solives bois
	Isolation	<input type="radio"/> Observé / mesuré	oui (observation indirecte)
	Année isolation	<input checked="" type="checkbox"/> Valeur par défaut	Avant 1948
Plafond 2	Surface de plancher haut	<input type="radio"/> Observé / mesuré	59,87 m ²
	Type de local adjacent	<input type="radio"/> Observé / mesuré	l'extérieur (combles aménagés)
	Type de ph	<input type="radio"/> Observé / mesuré	Combles aménagés sous rampants
	Isolation	<input type="radio"/> Observé / mesuré	oui
	Epaisseur isolant	<input type="radio"/> Observé / mesuré	20 cm
Fenêtre 1 Nord	Surface de baies	<input type="radio"/> Observé / mesuré	2,31 m ²
	Placement	<input type="radio"/> Observé / mesuré	Mur 1 Nord, Sud, Est
	Orientation des baies	<input type="radio"/> Observé / mesuré	Nord
	Inclinaison vitrage	<input type="radio"/> Observé / mesuré	vertical
	Type ouverture	<input type="radio"/> Observé / mesuré	Fenêtres battantes
	Type menuiserie	<input type="radio"/> Observé / mesuré	Bois
	Présence de joints d'étanchéité	<input type="radio"/> Observé / mesuré	non
	Type de vitrage	<input type="radio"/> Observé / mesuré	double vitrage
	Epaisseur lame air	<input type="radio"/> Observé / mesuré	12 mm
	Présence couche peu émissive	<input type="radio"/> Observé / mesuré	oui
	Gaz de remplissage	<input type="radio"/> Observé / mesuré	Argon / Krypton
	Positionnement de la menuiserie	<input type="radio"/> Observé / mesuré	en tunnel
	Largeur du dormant menuiserie	<input type="radio"/> Observé / mesuré	Lp: 5 cm
	Type volets	<input type="radio"/> Observé / mesuré	Volets battants bois (tablier > 22mm)
		Type de masques proches	<input type="radio"/> Observé / mesuré
Avancée l (profondeur des masques proches)		<input type="radio"/> Observé / mesuré	< 2 m
Type de masques lointains		<input type="radio"/> Observé / mesuré	Masque homogène
Hauteur a (°)		<input type="radio"/> Observé / mesuré	30 - 60°
Fenêtre 2 Sud	Surface de baies	<input type="radio"/> Observé / mesuré	2,4 m ²
	Placement	<input type="radio"/> Observé / mesuré	Mur 1 Nord, Sud, Est
	Orientation des baies	<input type="radio"/> Observé / mesuré	Sud
	Inclinaison vitrage	<input type="radio"/> Observé / mesuré	vertical
	Type ouverture	<input type="radio"/> Observé / mesuré	Fenêtres battantes
	Type menuiserie	<input type="radio"/> Observé / mesuré	Bois
	Présence de joints d'étanchéité	<input type="radio"/> Observé / mesuré	non
	Type de vitrage	<input type="radio"/> Observé / mesuré	double vitrage
	Epaisseur lame air	<input type="radio"/> Observé / mesuré	12 mm
	Présence couche peu émissive	<input type="radio"/> Observé / mesuré	oui
	Gaz de remplissage	<input type="radio"/> Observé / mesuré	Argon / Krypton
	Positionnement de la menuiserie	<input type="radio"/> Observé / mesuré	en tunnel
Largeur du dormant menuiserie	<input type="radio"/> Observé / mesuré	Lp: 5 cm	

	Type volets	🔍 Observé / mesuré	Volets battants bois (tablier > 22mm)
	Type de masques proches	🔍 Observé / mesuré	Baie sous un balcon ou auvent
	Avancée l (profondeur des masques proches)	🔍 Observé / mesuré	< 2 m
	Type de masques lointains	🔍 Observé / mesuré	Masque homogène
	Hauteur a (°)	🔍 Observé / mesuré	0 - 15°
Fenêtre 3 Sud	Surface de baies	🔍 Observé / mesuré	0,65 m²
	Placement	🔍 Observé / mesuré	Mur 1 Nord, Sud, Est
	Orientation des baies	🔍 Observé / mesuré	Sud
	Inclinaison vitrage	🔍 Observé / mesuré	vertical
	Type ouverture	🔍 Observé / mesuré	Fenêtres battantes
	Type menuiserie	🔍 Observé / mesuré	Bois
	Présence de joints d'étanchéité	🔍 Observé / mesuré	non
	Type de vitrage	🔍 Observé / mesuré	double vitrage
	Epaisseur lame air	🔍 Observé / mesuré	12 mm
	Présence couche peu émissive	🔍 Observé / mesuré	oui
	Gaz de remplissage	🔍 Observé / mesuré	Argon / Krypton
	Positionnement de la menuiserie	🔍 Observé / mesuré	en tunnel
	Largeur du dormant menuiserie	🔍 Observé / mesuré	Lp: 5 cm
	Type de masques proches	🔍 Observé / mesuré	Baie sous un balcon ou auvent
	Avancée l (profondeur des masques proches)	🔍 Observé / mesuré	< 2 m
	Type de masques lointains	🔍 Observé / mesuré	Masque homogène
	Hauteur a (°)	🔍 Observé / mesuré	0 - 15°
Fenêtre 4 Nord	Surface de baies	🔍 Observé / mesuré	0,63 m²
	Placement	🔍 Observé / mesuré	Plafond 2
	Orientation des baies	🔍 Observé / mesuré	Nord
	Inclinaison vitrage	🔍 Observé / mesuré	≤ 75°
	Type ouverture	🔍 Observé / mesuré	Fenêtres oscillantes
	Type menuiserie	🔍 Observé / mesuré	Bois
	Présence de joints d'étanchéité	🔍 Observé / mesuré	non
	Type de vitrage	🔍 Observé / mesuré	double vitrage
	Epaisseur lame air	🔍 Observé / mesuré	16 mm
	Présence couche peu émissive	🔍 Observé / mesuré	oui
	Gaz de remplissage	🔍 Observé / mesuré	Argon / Krypton
	Positionnement de la menuiserie	🔍 Observé / mesuré	au nu extérieur
	Largeur du dormant menuiserie	🔍 Observé / mesuré	Lp: 5 cm
	Type de masques proches	🔍 Observé / mesuré	Absence de masque proche
	Type de masques lointains	🔍 Observé / mesuré	Absence de masque lointain
	Fenêtre 5 Sud	Surface de baies	🔍 Observé / mesuré
Placement		🔍 Observé / mesuré	Plafond 2
Orientation des baies		🔍 Observé / mesuré	Sud
Inclinaison vitrage		🔍 Observé / mesuré	≤ 75°
Type ouverture		🔍 Observé / mesuré	Fenêtres oscillantes
Type menuiserie		🔍 Observé / mesuré	Bois
Présence de joints d'étanchéité		🔍 Observé / mesuré	non
Type de vitrage		🔍 Observé / mesuré	double vitrage
Epaisseur lame air		🔍 Observé / mesuré	16 mm
Présence couche peu émissive		🔍 Observé / mesuré	oui
Gaz de remplissage		🔍 Observé / mesuré	Argon / Krypton
Positionnement de la menuiserie		🔍 Observé / mesuré	au nu extérieur

Fenêtre 6 Est	Largeur du dormant menuiserie	🔍	Observé / mesuré	Lp: 5 cm
	Type de masques proches	🔍	Observé / mesuré	Absence de masque proche
	Type de masques lointains	🔍	Observé / mesuré	Absence de masque lointain
	Surface de baies	🔍	Observé / mesuré	0,63 m ²
	Placement	🔍	Observé / mesuré	Plafond 2
	Orientation des baies	🔍	Observé / mesuré	Est
	Inclinaison vitrage	🔍	Observé / mesuré	≤ 75°
	Type ouverture	🔍	Observé / mesuré	Fenêtres oscillantes
	Type menuiserie	🔍	Observé / mesuré	Bois
	Présence de joints d'étanchéité	🔍	Observé / mesuré	non
	Type de vitrage	🔍	Observé / mesuré	double vitrage
	Epaisseur lame air	🔍	Observé / mesuré	16 mm
	Présence couche peu émissive	🔍	Observé / mesuré	oui
	Gaz de remplissage	🔍	Observé / mesuré	Argon / Krypton
	Positionnement de la menuiserie	🔍	Observé / mesuré	au nu extérieur
	Porte-fenêtre Est	Largeur du dormant menuiserie	🔍	Observé / mesuré
Type de masques proches		🔍	Observé / mesuré	Absence de masque proche
Type de masques lointains		🔍	Observé / mesuré	Absence de masque lointain
Surface de baies		🔍	Observé / mesuré	4,13 m ²
Placement		🔍	Observé / mesuré	Mur 1 Nord, Sud, Est
Orientation des baies		🔍	Observé / mesuré	Est
Inclinaison vitrage		🔍	Observé / mesuré	vertical
Type ouverture		🔍	Observé / mesuré	Portes-fenêtres battantes avec soubassement
Type menuiserie		🔍	Observé / mesuré	Bois
Présence de joints d'étanchéité		🔍	Observé / mesuré	non
Type de vitrage		🔍	Observé / mesuré	double vitrage
Epaisseur lame air		🔍	Observé / mesuré	12 mm
Présence couche peu émissive		🔍	Observé / mesuré	oui
Gaz de remplissage		🔍	Observé / mesuré	Argon / Krypton
Positionnement de la menuiserie		🔍	Observé / mesuré	en tunnel
Porte		Largeur du dormant menuiserie	🔍	Observé / mesuré
	Type volets	🔍	Observé / mesuré	Volets roulants aluminium
	Type de masques proches	🔍	Observé / mesuré	Baie sous un balcon ou auvent
	Avancée l (profondeur des masques proches)	🔍	Observé / mesuré	< 1m
	Type de masques lointains	🔍	Observé / mesuré	Masque homogène
	Hauteur a (°)	🔍	Observé / mesuré	0 - 15°
	Surface de porte	🔍	Observé / mesuré	4,19 m ²
	Placement	🔍	Observé / mesuré	Mur 1 Nord, Sud, Est
	Type de local adjacent	🔍	Observé / mesuré	l'extérieur
	Nature de la menuiserie	🔍	Observé / mesuré	Porte simple en bois
Pont Thermique 1 (négligé)	Type de porte	🔍	Observé / mesuré	Porte avec double vitrage
	Présence de joints d'étanchéité	🔍	Observé / mesuré	non
	Positionnement de la menuiserie	🔍	Observé / mesuré	au nu intérieur
	Largeur du dormant menuiserie	🔍	Observé / mesuré	Lp: 5 cm
	Type de pont thermique	🔍	Observé / mesuré	Mur 1 Nord, Sud, Est / Porte
	Type isolation	🔍	Observé / mesuré	ITI
Pont Thermique 1 (négligé)	Longueur du PT	🔍	Observé / mesuré	10,6 m
	Largeur du dormant menuiserie Lp	🔍	Observé / mesuré	Lp: 5 cm
	Position menuiseries	🔍	Observé / mesuré	au nu intérieur

Pont Thermique 2	Type de pont thermique	<input type="radio"/> Observé / mesuré	Mur 1 Nord, Sud, Est / Fenêtre 1 Nord
	Type isolation	<input type="radio"/> Observé / mesuré	ITI
	Longueur du PT	<input type="radio"/> Observé / mesuré	8,6 m
	Largeur du dormant menuiserie Lp	<input type="radio"/> Observé / mesuré	Lp: 5 cm
	Position menuiseries	<input type="radio"/> Observé / mesuré	en tunnel
Pont Thermique 3	Type de pont thermique	<input type="radio"/> Observé / mesuré	Mur 1 Nord, Sud, Est / Fenêtre 2 Sud
	Type isolation	<input type="radio"/> Observé / mesuré	ITI
	Longueur du PT	<input type="radio"/> Observé / mesuré	8,8 m
	Largeur du dormant menuiserie Lp	<input type="radio"/> Observé / mesuré	Lp: 5 cm
	Position menuiseries	<input type="radio"/> Observé / mesuré	en tunnel
Pont Thermique 4	Type de pont thermique	<input type="radio"/> Observé / mesuré	Mur 1 Nord, Sud, Est / Fenêtre 3 Sud
	Type isolation	<input type="radio"/> Observé / mesuré	ITI
	Longueur du PT	<input type="radio"/> Observé / mesuré	3,2 m
	Largeur du dormant menuiserie Lp	<input type="radio"/> Observé / mesuré	Lp: 5 cm
	Position menuiseries	<input type="radio"/> Observé / mesuré	en tunnel
Pont Thermique 5	Type de pont thermique	<input type="radio"/> Observé / mesuré	Mur 1 Nord, Sud, Est / Porte-fenêtre 2 Nord
	Type isolation	<input type="radio"/> Observé / mesuré	ITI
	Longueur du PT	<input type="radio"/> Observé / mesuré	6,2 m
	Largeur du dormant menuiserie Lp	<input type="radio"/> Observé / mesuré	Lp: 5 cm
	Position menuiseries	<input type="radio"/> Observé / mesuré	en tunnel
Pont Thermique 6 (négligé)	Type de pont thermique	<input type="radio"/> Observé / mesuré	Plafond 2 / Fenêtre 4 Nord
	Type isolation	<input type="radio"/> Observé / mesuré	ITE
	Longueur du PT	<input type="radio"/> Observé / mesuré	3,2 m
	Largeur du dormant menuiserie Lp	<input type="radio"/> Observé / mesuré	Lp: 5 cm
	Position menuiseries	<input type="radio"/> Observé / mesuré	au nu extérieur
Pont Thermique 7 (négligé)	Type de pont thermique	<input type="radio"/> Observé / mesuré	Plafond 2 / Fenêtre 5 Sud
	Type isolation	<input type="radio"/> Observé / mesuré	ITE
	Longueur du PT	<input type="radio"/> Observé / mesuré	3,2 m
	Largeur du dormant menuiserie Lp	<input type="radio"/> Observé / mesuré	Lp: 5 cm
	Position menuiseries	<input type="radio"/> Observé / mesuré	au nu extérieur
Pont Thermique 8 (négligé)	Type de pont thermique	<input type="radio"/> Observé / mesuré	Plafond 2 / Fenêtre 6 Est
	Type isolation	<input type="radio"/> Observé / mesuré	ITE
	Longueur du PT	<input type="radio"/> Observé / mesuré	3,2 m
	Largeur du dormant menuiserie Lp	<input type="radio"/> Observé / mesuré	Lp: 5 cm
	Position menuiseries	<input type="radio"/> Observé / mesuré	au nu extérieur
Pont Thermique 9	Type PT	<input type="radio"/> Observé / mesuré	Mur 1 Nord, Sud, Est / Plancher Int.
	Type isolation	<input type="radio"/> Observé / mesuré	ITI / non isolé
	Longueur du PT	<input type="radio"/> Observé / mesuré	53,8 m
Pont Thermique 10	Type PT	<input type="radio"/> Observé / mesuré	Mur 1 Nord, Sud, Est / Plancher
	Type isolation	<input type="radio"/> Observé / mesuré	ITI / non isolé
	Longueur du PT	<input type="radio"/> Observé / mesuré	18,2 m
Pont Thermique 11	Type PT	<input type="radio"/> Observé / mesuré	Mur 2 Ouest / Plancher Int.
	Type isolation	<input type="radio"/> Observé / mesuré	ITI / non isolé
	Longueur du PT	<input type="radio"/> Observé / mesuré	6,3 m
Pont Thermique 12	Type PT	<input type="radio"/> Observé / mesuré	Mur 2 Ouest / Plancher
	Type isolation	<input type="radio"/> Observé / mesuré	ITI / non isolé
	Longueur du PT	<input type="radio"/> Observé / mesuré	3,2 m

Systèmes

Donnée d'entrée

Origine de la donnée

Valeur renseignée

Ventilation	Type de ventilation	🔍	Observé / mesuré	VMC SF Auto réglable de 1982 à 2000
	Année installation	🔍	Observé / mesuré	2000 (estimée en fonction de la marque et du modèle)
	Energie utilisée	🔍	Observé / mesuré	Electrique
	Façades exposées	🔍	Observé / mesuré	plusieurs
	Logement Traversant	🔍	Observé / mesuré	oui
Chauffage	Type d'installation de chauffage	🔍	Observé / mesuré	Installation de chauffage avec appoint
	Surface chauffée	🔍	Observé / mesuré	95,98 m²
	Type générateur	🔍	Observé / mesuré	Electrique - Convecteur électrique NFC, NF** et NF***
	Année installation générateur	❌	Valeur par défaut	Avant 1948
	Energie utilisée	🔍	Observé / mesuré	Electrique
	Type générateur	🔍	Observé / mesuré	Bois - Poêle à bois (bûche) installé entre 1990 et 2004
	Année installation générateur	🔍	Observé / mesuré	2004 (estimée en fonction de la marque et du modèle)
	Energie utilisée	🔍	Observé / mesuré	Bois
	Type de combustible bois	🔍	Observé / mesuré	Bûches
	Type émetteur	🔍	Observé / mesuré	Convecteur électrique NFC, NF** et NF***
	Type de chauffage	🔍	Observé / mesuré	divisé
	Équipement intermittence	🔍	Observé / mesuré	Sans système d'intermittence
	Eau chaude sanitaire	Nombre de niveaux desservis	🔍	Observé / mesuré
Type générateur		🔍	Observé / mesuré	Electrique - Ballon électrique à accumulation vertical (catégorie B ou 2 étoiles)
Année installation générateur		🔍	Observé / mesuré	2004 (estimée en fonction de la marque et du modèle)
Energie utilisée		🔍	Observé / mesuré	Electrique
Chaudière murale		🔍	Observé / mesuré	non
Type de distribution		🔍	Observé / mesuré	production en volume habitable alimentant des pièces contiguës
Type de production		🔍	Observé / mesuré	accumulation
	Volume de stockage	🔍	Observé / mesuré	150 L

Références réglementaires utilisées :

Article L134-4-2 du CCH, décret n° 2011-807 du 5 juillet 2011, arrêtés du 31 mars 2021, 8 octobre 2021 et du 17 juin 2021 relatif à la transmission des diagnostics de performance énergétique à l'Agence de l'environnement et de la maîtrise de l'énergie et relatif à l'utilisation réglementaire des logiciels pour l'élaboration des diagnostics de performance énergétique, arrêtés du 21 octobre 2021 décret 2020-1610, 2020-1609, 2006-1114, 2008-1175 ; Ordonnance 2005-655 art L271-4 à 6 ; Loi 2004-1334 art L134-1 à 5 ; décret 2006-1147 art R.134-1 à 5 du CCH et loi grenelle 2 n°2010-786 du juillet 2010.

Notes : Le présent rapport est établi par une personne dont les compétences sont certifiées par BUREAU VERITAS CERTIFICATION France - 9, cours du Triangle 92800 PUTEAUX (92062) (détail sur www.info-certif.fr)

Informations société : PRODEV 377 rue de l'oratoire 39140 CHAPELLE-VOLAND

Tél. : 0381808586 - N°SIREN : 798707956 - Compagnie d'assurance : AXA n° 10462806704



ATTESTATION SUR L'HONNEUR réalisée pour le dossier n° **D22/11/3236** relatif à l'immeuble bâti visité situé au : 21 Rue du Champ Morey 71330 DEVROUZE.

Je soussigné, **HUTEAU Thierry**, technicien diagnostiqueur pour la société **PRODEV** atteste sur l'honneur être en situation régulière au regard de l'article L.271-6 du Code de la Construction, à savoir :

- Disposer des compétences requises pour effectuer les états, constats et diagnostics composant le dossier, ainsi qu'en atteste mes certifications de compétences :

Prestations	Nom du diagnostiqueur	Entreprise de certification	N° Certification	Echéance certif
Diagnostics	HUTEAU Thierry	BUREAU VERITAS CERTIFICATION France	8116074	09/06/2023

- Avoir souscrit à une assurance (AXA n° 10462806704 valable jusqu'au 01/01/2023) permettant de couvrir les conséquences d'un engagement de ma responsabilité en raison de mes interventions.
- N'avoir aucun lien de nature à porter atteinte à mon impartialité et à mon indépendance ni avec le propriétaire ou son mandataire, ni avec une entreprise pouvant réaliser des travaux sur les ouvrages, installations ou équipements pour lesquels il m'est demandé d'établir les états, constats et diagnostics composant le dossier.
- Disposer d'une organisation et des moyens (en matériel et en personnel) appropriés pour effectuer les états, constats et diagnostics composant le dossier.

Fait à **DEVROUZE**, le **30/11/2022**

Signature de l'opérateur de diagnostics :

<p>SAS PRODEV</p> <p>Les Petites Rivières - 39140 CHAPELLE-VOLAND</p> <p>SIRET 798 707 956 0001 APE 7490 A</p> <p>TVA Intracomm. FR 01 798 707 956</p>

Article L271-6 du Code de la Construction et de l'habitation

« Les documents prévus aux 1° à 4° et au 6° de l'article L. 271-4 sont établis par une personne présentant des garanties de compétence et disposant d'une organisation et de moyens appropriés. Cette personne est tenue de souscrire une assurance permettant de couvrir les conséquences d'un engagement de sa responsabilité en raison de ses interventions. Elle ne doit avoir aucun lien de nature à porter atteinte à son impartialité et à son indépendance ni avec le propriétaire ou son mandataire qui fait appel à elle, ni avec une entreprise pouvant réaliser des travaux sur les ouvrages, installations ou équipements pour lesquels il lui est demandé d'établir l'un des documents mentionnés au premier alinéa. Un décret en Conseil d'Etat définit les conditions et modalités d'application du présent article. »

Article L271-3 du Code de la Construction et de l'habitation

« Lorsque le propriétaire charge une personne d'établir un dossier de diagnostic technique, celle-ci lui remet un document par lequel elle atteste sur l'honneur qu'elle est en situation régulière au regard des articles L.271-6 et qu'elle dispose des moyens en matériel et en personnel nécessaires à l'établissement des états, constats et diagnostics composant le dossier. »